

Uchwała Nr XXXVI/209/16  
Rady Miejskiej w Kunowie  
z dnia 27 października 2016 roku

w sprawie: wprowadzenia zmian w Uchwale Nr XXI/116/15 Rady Miejskiej w Kunowie z dnia 30 grudnia 2015 roku w sprawie Wieloletniej Prognozy Finansowej Gminy Kunów na lata 2016-2023

Na podstawie art 18 .ust.2 pkt 15 ustawy z dnia 8 marca 1990 roku o samorządzie gminnym/ tj Dz.U.z 2016 r poz446 /oraz art. 228 i art. 230 ust 6 ustawy z dnia 29 sierpnia 2009 roku o finansach publicznych /tj.Dz.U.z 2013 poz 885 ze zmian/ Rada Miejska w Kunowie uchwała co następuje:

§1

W Uchwale Nr XXI/116/15 Rady Miejskiej w Kunowie z dnia 30 grudnia 2015 roku w sprawie Wieloletniej Prognozy Finansowej Gminy Kunów na lata 2016-2023 wprowadza się następujące zmiany:

1. Zmienia się treść Załącznika Nr 1 do Uchwały Nr XXI/116/15 Rady Miejskiej w Kunowie z dnia 30 grudnia 2015 roku w sprawie Wieloletniej Prognozy Finansowej Gminy Kunów na lata 2016-2023
2. Nowa treść Załącznika Nr 1 do Uchwały Nr XXI/116/15 Rady Miejskiej w Kunowie z dnia 30 grudnia 2015 roku w sprawie Wieloletniej Prognozy Finansowej Gminy Kunów na lata 2016-2023 stanowi Załącznik Nr 1 do niniejszej Uchwały
3. Zmienia się treść Załącznika Nr 3 do Uchwały Nr XXI/116/15 Rady Miejskiej w Kunowie z dnia 30 grudnia 2015 roku w sprawie Wieloletniej Prognozy Finansowej Gminy Kunów na lata 2016-2023.
4. Nowa treść Załącznika Nr 3 do Uchwały Nr XXI/116/15 Rady Miejskiej w Kunowie z dnia 30 grudnia 2015 roku w sprawie Wieloletniej Prognozy Finansowej Gminy Kunów na lata 2016-2023 stanowi Załącznik Nr 2 do niniejszej Uchwały
5. Objaśnienia do wprowadzonych zmian – stanowi załącznik Nr 3 do niniejszej Uchwały.

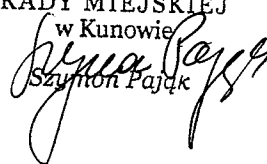
§ 2

Wykonanie Uchwały powierza się Burmistrzowi Miasta i Gminy Kunów.

§ 3

Uchwała wchodzi w życie z dniem podjęcia .

PRZEWODNICZĄCY  
RADY MIEJSKIEJ  
w Kunowie  
Szymon Pajdak



## Wieloletnia Prognoza Finansowa

1)

Załącznik Nr 1 do Uchwały Nr XXXVI/209/16 Rady Miejskiej w Kunowie  
z dnia 27 października 2016 roku

Wyszczególnienie	Dochody ogółem <sup>x</sup>	Dochody bieżące <sup>x</sup>	w tym:					z tego:		w tym:	
			dochody z tytułu udziału we wpływach z podatku dochodowego od osób fizycznych	dochody z tytułu udziału we wpływach z podatku dochodowego od osób prawnych	podatki i opłaty <sup>3)</sup>	z podatku od nieruchomości	z subwencji ogólnej	z tytułu dotacji i środków przeznaczonych na cele bieżące	Dochody majątkowe <sup>x</sup>	ze sprzedaży majątku <sup>x</sup>	z tytułu dotacji oraz środków przeznaczonych na inwestycje
Lp	1	1.1	1.1.1	1.1.2	1.1.3	1.1.3.1	1.1.4	1.1.5	1.2	1.2.1	1.2.2
Formuła	(1..1)+(1.2)										
2016	35 212 064,64	33 965 997,58	4 536 238,00	120 000,00	5 588 000,00	2 980 000,00	10 894 515,00	12 247 841,95	1 246 064,06	100 000,00	1 146 064,06
2017	34 675 000,00	26 500 000,00	4 030 000,00	150 000,00	5 604 000,00	3 100 000,00	10 675 000,00	5 255 000,00	8 175 000,00	10 000,00	8 075 000,00
2018	39 070 000,00	26 745 000,00	3 735 000,00	150 000,00	5 805 000,00	3 200 000,00	10 670 000,00	5 230 000,00	12 325 000,00	15 000,00	11 925 000,00
2019	31 780 000,00	26 300 000,00	3 745 000,00	150 000,00	5 688 000,00	3 210 000,00	10 680 000,00	5 250 000,00	5 480 000,00	23 000,00	3 457 000,00
2020	31 750 000,00	26 400 000,00	3 755 000,00	140 000,00	5 725 000,00	3 230 000,00	10 690 000,00	5 290 000,00	5 350 000,00	15 000,00	3 432 000,00
2021	29 950 000,00	26 500 000,00	3 760 000,00	145 000,00	5 730 000,00	3 230 000,00	10 700 000,00	5 300 000,00	3 450 000,00	15 000,00	3 435 000,00
2022	29 900 000,00	26 500 000,00	3 775 000,00	145 000,00	5 740 000,00	3 240 000,00	10 700 000,00	5 300 000,00	3 400 000,00	0,00	3 400 000,00
2023	29 900 000,00	26 500 000,00	3 775 000,00	145 000,00	5 740 000,00	3 240 000,00	10 700 000,00	5 300 000,00	3 400 000,00	0,00	3 400 000,00

1) Wzór może być stosowany także w układzie pionowym, w którym poszczególne pozycje są przedstawione w kolumnach, a lata w wierszach.

2) Zgodnie z art. 227 ustawy z dnia 27 sierpnia 2009 r. o finansach publicznych (Dz. U. z 2013 r. poz. 885 z póź. zm.) zwanej dalej „ustawą”, wieloletnia prognoza finansowa obejmuje okres roku budżetowego oraz co najmniej trzech kolejnych lat. W sytuacji dłuższego okresu prognozowania finansowego wzór stosuje się także dla lat wykraczających poza minimalny (4 letni) okres prognozy, wynikający z art. 227 ustawy.

3) W pozycji wykazuje się kwoty wszystkich podatków i opłat pobieranych przez jednostki samorządu terytorialnego, a nie tylko podatków i opłat lokalnych.

Wyszczególnienie	Wydatki ogółem <sup>x</sup>	Wydatki bieżące <sup>x</sup>	z tego:						Wydatki majątkowe <sup>x</sup>
			z tytułu poręczeń i gwarancji <sup>x</sup>		na spłatę przelanych zobowiązań samodzielnego publicznego zakładu opieki zdrowotnej		w tym:		
			gwarancje i poręczenia podlegające wyłączeniu z limitu spłaty zobowiązań, o którym mowa w art. 243 ustawy <sup>x</sup>	na spłatę przelanych zobowiązań samodzielnego publicznego zakładu opieki zdrowotnej, przekazanego na zasadach określonych w przepisach o działalności leczniczej, w wysokości w jakiej nie podlegają finansowaniu dotacją z budżetu państwa <sup>4)</sup>	w tym:	w tym:	odsetki i dyskonto odsetkowe w art. 243 ustawy <sup>x</sup>	odsetki i dyskonto odsetkowe z tytułu spłaty zobowiązań, o którym mowa w art. 243 ustawy, z tytułu zakończenia programu, projektu lub zadania, i otrzymaniu refundacji z tych środków (bez odsetek i dyskonta od zobowiązań na wkład krajowy) <sup>x</sup>	
2.1.1	2.1.2	2.1.3	2.1.3.1	2.1.3.1.1	2.1.3.1.2	2.2			
Formula	[2.1] + [2.2]								
2016	34 081 217,64	31 534 285,90	0,00	0,00	282 405,00	282 405,00	0,00	27 000,00	2 546 931,74
2017	33 200 000,00	22 109 000,00	0,00	0,00	300 000,00	300 000,00	0,00	26 500,00	11 091 000,00
2018	37 695 000,00	22 778 000,00	0,00	0,00	273 000,00	273 000,00	0,00	26 000,00	14 917 000,00
2019	30 205 000,00	23 025 000,00	0,00	0,00	204 000,00	204 000,00	0,00	25 500,00	7 180 000,00
2020	30 175 000,00	23 185 000,00	0,00	0,00	142 000,00	142 000,00	0,00	25 000,00	6 990 000,00
2021	28 790 000,00	23 800 000,00	0,00	0,00	117 000,00	117 000,00	0,00	24 500,00	4 990 000,00
2022	28 900 000,00	23 700 000,00	0,00	0,00	82 000,00	82 000,00	0,00	24 000,00	5 200 000,00
2023	28 830 000,00	23 800 000,00	0,00	0,00	30 000,00	30 000,00	0,00	0,00	5 030 000,00

4) W pozycji wykazuje się kwoty dla lat budżetowych 2013-2018.

Wyszczególnienie	Wynik budżetu x	Przychody x budżetu x	z tego:								
			Nadwyżka budżetowa z lat ubiegłych	w tym:		Wolne środki, o których mowa w art. 217 ust.2 pkt 6 ustawy x	w tym:		Kredyty, pożyczki, emisja papierów wartościowych x	w tym:	
				na pokrycie deficytu x budżetu	4.1.1		4.2.1	4.3.1		Inne przychody niezwiązane z zaciąganiem długu 5) x	na pokrycie deficytu x budżetu
4	3	[4.1] + [4.2] + [4.3] + [4.4]	4.1	4.1.1	4.2	4.2.1	4.3	4.3.1	4.4	4.4.1	
Formuła	[1] - [2]										
2016	1 130 844,00	344 156,00	0,00	0,00	344 156,00	0,00	0,00	0,00	0,00	0,00	
2017	1 475 000,00	0,00	0,00	0,00	0,00	0,00	0,00	0,00	0,00	0,00	
2018	1 375 000,00	0,00	0,00	0,00	0,00	0,00	0,00	0,00	0,00	0,00	
2019	1 575 000,00	0,00	0,00	0,00	0,00	0,00	0,00	0,00	0,00	0,00	
2020	1 575 000,00	0,00	0,00	0,00	0,00	0,00	0,00	0,00	0,00	0,00	
2021	1 160 000,00	0,00	0,00	0,00	0,00	0,00	0,00	0,00	0,00	0,00	
2022	1 000 000,00	0,00	0,00	0,00	0,00	0,00	0,00	0,00	0,00	0,00	
2023	1 070 000,00	0,00	0,00	0,00	0,00	0,00	0,00	0,00	0,00	0,00	

5) W pozycji wykazuje się w szczególności kwoty przychodów z tytułu prywatyzacji majątku oraz spłaty pożyczek udzielonych ze środków jednostki.

Wyszczególnienie	Rozchody x budżetu	Spłaty rat kapitałowych kredytów i pożyczek oraz wykup papierów wartościowych x	z tego:				Inne rozchody niezwiązane ze spłatą długu
			w tym:				
			w tym łączna kwota przypadających na dany rok kwot ustawowych wyłączeń z limitu spłaty zobowiązań, o którym mowa w art. 243 ustawy	kwota przypadających na dany rok kwot ustawowych wyłączeń określonych w art. 243 ust. 3 ustawy x	kwota przypadających na dany rok kwot ustawowych wyłączeń określonych w art. 243 ust. 3a ustawy x	kwota przypadających na dany rok kwot ustawowych wyłączeń innych niż określonych w art. 243 ustawy	
Lp	5	5.1	5.1.1	5.1.1.1	5.1.1.2	5.1.1.3	5.2
Formula	[5.1] + [5.2]		[5.1.1.1] + [5.1.1.2] + [5.1.1.3]				
2016	1 475 000,00	1 475 000,00	10 000,00	0,00	10 000,00	0,00	0,00
2017	1 475 000,00	1 475 000,00	10 000,00	0,00	10 000,00	0,00	0,00
2018	1 375 000,00	1 375 000,00	10 000,00	0,00	10 000,00	0,00	0,00
2019	1 575 000,00	1 575 000,00	10 000,00	0,00	10 000,00	0,00	0,00
2020	1 575 000,00	1 575 000,00	10 000,00	0,00	10 000,00	0,00	0,00
2021	1 180 000,00	1 180 000,00	40 000,00	0,00	40 000,00	0,00	0,00
2022	1 000 000,00	1 000 000,00	900 000,00	0,00	900 000,00	0,00	0,00
2023	1 070 000,00	1 070 000,00	0,00	0,00	0,00	0,00	0,00

6) W pozycji wykazuje się w szczególności wyłączenia wynikające z art. 36 ustawy z dnia 7 grudnia 2012 r. o zmianie niektórych ustaw w związku z realizacją ustawy budżetowej (Dz.U. poz. 1456 oraz z 2013 r. poz. 1199) oraz kwoty wykupu obligacji przychodowych.

Wyszczególnienie	Kwota długu <sup>x</sup>	Kwota zobowiązań wynikających z przejęcia przez jednostkę samorządu terytorialnego zobowiązań po likwidowanych i przekształcanych jednostkach zaliczanych do sektora finansów publicznych	Relacja zrównoważenia wydatków bieżących, o której mowa w art. 242 ustawy	
			Różnica między dochodami bieżącymi a wydatkami bieżącymi	Różnica między dochodami bieżącymi, skorygowanymi o środki <sup>7)</sup> a wydatkami bieżącymi, pomniejszonymi o wydatki <sup>8)</sup>
Lp	6	7	8.1	8.2
Formuła			[1.1] - [2.1]	(1.1) - (4.1) - (4.2) - (2.1) - (2.2)
2016	9 230 000,00	0,00	2 431 711,68	2 775 867,68
2017	7 755 000,00	0,00	4 391 000,00	4 391 000,00
2018	6 380 000,00	0,00	3 967 000,00	3 967 000,00
2019	4 805 000,00	0,00	3 275 000,00	3 275 000,00
2020	3 230 000,00	0,00	3 215 000,00	3 215 000,00
2021	2 070 000,00	0,00	2 700 000,00	2 700 000,00
2022	1 070 000,00	0,00	2 800 000,00	2 800 000,00
2023	0,00	0,00	2 700 000,00	2 700 000,00

7) Skorygowanie o środki określone w przepisach dotyczących powiększenia o nadwyżkę budżetową z lat ubiegłych, zgodnie z art. 242 ustawy.

8) Pomniejszenie wydatków bieżących, zgodnie z art. 36 ust. 1 pkt 1 ustawy z dnia 7 grudnia 2012 r. o zmianie niektórych ustaw w związku z realizacją ustawy budżetowej, dotyczy lat 2013-2015.

		Wskaźnik spłaty zobowiązań									
Wskaźnik planowanej łącznej kwoty spłaty zobowiązań, o której mowa w art. 243 ust. 1 ustawy do dochodów, bez uwzględnienia zobowiązań związków samorządu terytorialnego i bez uwzględnienia ustawowych wyłączeń przyspędających na dany rok.	Wskaźnik planowanej łącznej kwoty spłaty zobowiązań, o której mowa w art. 243 ust. 1 ustawy do dochodów, bez uwzględnienia zobowiązań związków samorządu terytorialnego i bez uwzględnienia ustawowych wyłączeń przyspędających na dany rok	Kwota zobowiązań związku samorządu terytorialnego przyspędających do budżetowym zgodnie z art. 244 ustawy	Wskaźnik planowanej łącznej kwoty spłaty zobowiązań, o której mowa w art. 243 ust. 1 ustawy do dochodów, po uwzględnieniu zobowiązań związków samorządu terytorialnego oraz po uwzględnieniu ustawowych wyłączeń przyspędających na dany rok	Wskaźnik dochodów budżetowych pomniejszonych o dochody ze sprzedaży majątku oraz wydatki bieżące do ustaleny dla danego roku (wskaźnik * jednoroczny)	Dopuszczalny wskaźnik spłaty zobowiązań określony w art. 243 ustawy, po uwzględnieniu wyłączeń, 9) o plan 3 kwartału roku poprzedzającego (wskaźnik ustalony w oparciu o średnią arytmetyczną z 3 * poprzednich lat)	Dopuszczalny wskaźnik spłaty zobowiązań określony w art. 243 ustawy, po uwzględnieniu wyłączeń, 9) o plan 3 kwartału roku poprzedzającego (wskaźnik ustalony w oparciu o średnią arytmetyczną z 3 * poprzednich lat)	Informacja o spełnieniu wskaźnika spłaty zobowiązań określonego w art. 243 ustawy, po uwzględnieniu zobowiązań związków samorządu terytorialnego oraz po uwzględnieniu ustawowych wyłączeń, obliczonego w oparciu o wykonanie roku poprzedzającego rok budżetowy	Informacja o spełnieniu wskaźnika spłaty zobowiązań określonego w art. 243 ustawy, po uwzględnieniu zobowiązań związków samorządu terytorialnego oraz po uwzględnieniu ustawowych wyłączeń, obliczonego w oparciu o wykonanie roku poprzedzającego rok budżetowy			
9.1	9.2	9.3	9.4	9.5	9.6	9.6.1	9.7	9.7.1			
Formula	$\frac{100 \cdot (12.1.1 + 2.1.3.1) + (5.1.1) / (1)}{100}$		$\frac{100 \cdot (12.1.1 + 2.1.3.1) + (5.1.1) + (10.1.1) + (10.1.2) + (10.1.3) + (10.1.4) + (10.1.5) + (10.1.6) + (10.1.7) + (10.1.8) + (10.1.9) + (10.1.10) + (10.1.11) + (10.1.12) + (10.1.13) + (10.1.14) + (10.1.15) + (10.1.16) + (10.1.17) + (10.1.18) + (10.1.19) + (10.1.20) + (10.1.21) + (10.1.22) + (10.1.23) + (10.1.24) + (10.1.25) + (10.1.26) + (10.1.27) + (10.1.28) + (10.1.29) + (10.1.30) + (10.1.31) + (10.1.32) + (10.1.33) + (10.1.34) + (10.1.35) + (10.1.36) + (10.1.37) + (10.1.38) + (10.1.39) + (10.1.40) + (10.1.41) + (10.1.42) + (10.1.43) + (10.1.44) + (10.1.45) + (10.1.46) + (10.1.47) + (10.1.48) + (10.1.49) + (10.1.50) + (10.1.51) + (10.1.52) + (10.1.53) + (10.1.54) + (10.1.55) + (10.1.56) + (10.1.57) + (10.1.58) + (10.1.59) + (10.1.60) + (10.1.61) + (10.1.62) + (10.1.63) + (10.1.64) + (10.1.65) + (10.1.66) + (10.1.67) + (10.1.68) + (10.1.69) + (10.1.70) + (10.1.71) + (10.1.72) + (10.1.73) + (10.1.74) + (10.1.75) + (10.1.76) + (10.1.77) + (10.1.78) + (10.1.79) + (10.1.80) + (10.1.81) + (10.1.82) + (10.1.83) + (10.1.84) + (10.1.85) + (10.1.86) + (10.1.87) + (10.1.88) + (10.1.89) + (10.1.90) + (10.1.91) + (10.1.92) + (10.1.93) + (10.1.94) + (10.1.95) + (10.1.96) + (10.1.97) + (10.1.98) + (10.1.99) + (10.1.100)}{100}$	$\frac{100 \cdot (11.1) - (15.1.1) - (11.2.1) - (12.1.1) - (12.1.2) - (12.1.3) - (12.1.4) - (12.1.5) - (12.1.6) - (12.1.7) - (12.1.8) - (12.1.9) - (12.1.10) - (12.1.11) - (12.1.12) - (12.1.13) - (12.1.14) - (12.1.15) - (12.1.16) - (12.1.17) - (12.1.18) - (12.1.19) - (12.1.20) - (12.1.21) - (12.1.22) - (12.1.23) - (12.1.24) - (12.1.25) - (12.1.26) - (12.1.27) - (12.1.28) - (12.1.29) - (12.1.30) - (12.1.31) - (12.1.32) - (12.1.33) - (12.1.34) - (12.1.35) - (12.1.36) - (12.1.37) - (12.1.38) - (12.1.39) - (12.1.40) - (12.1.41) - (12.1.42) - (12.1.43) - (12.1.44) - (12.1.45) - (12.1.46) - (12.1.47) - (12.1.48) - (12.1.49) - (12.1.50) - (12.1.51) - (12.1.52) - (12.1.53) - (12.1.54) - (12.1.55) - (12.1.56) - (12.1.57) - (12.1.58) - (12.1.59) - (12.1.60) - (12.1.61) - (12.1.62) - (12.1.63) - (12.1.64) - (12.1.65) - (12.1.66) - (12.1.67) - (12.1.68) - (12.1.69) - (12.1.70) - (12.1.71) - (12.1.72) - (12.1.73) - (12.1.74) - (12.1.75) - (12.1.76) - (12.1.77) - (12.1.78) - (12.1.79) - (12.1.80) - (12.1.81) - (12.1.82) - (12.1.83) - (12.1.84) - (12.1.85) - (12.1.86) - (12.1.87) - (12.1.88) - (12.1.89) - (12.1.90) - (12.1.91) - (12.1.92) - (12.1.93) - (12.1.94) - (12.1.95) - (12.1.96) - (12.1.97) - (12.1.98) - (12.1.99) - (12.1.100)}{100}$	średnia z trzech poprzednich lat (9.5)	średnia z trzech poprzednich lat (9.5)	[9.6] - [9.4]	[9.6.1] - [9.4]			
2016	4,99%	4,89%	0,00	4,89%	7,19%	6,50%	5,98%	TAK	TAK		
2017	5,12%	5,01%	0,00	5,01%	12,69%	6,34%	5,81%	TAK	TAK		
2018	4,22%	4,13%	0,00	4,13%	10,19%	9,02%	8,49%	TAK	TAK		
2019	5,60%	5,49%	0,00	5,49%	10,38%	10,02%	10,02%	TAK	TAK		
2020	5,41%	5,30%	0,00	5,30%	10,17%	11,09%	11,09%	TAK	TAK		
2021	4,26%	4,05%	0,00	4,05%	9,07%	10,25%	10,25%	TAK	TAK		
2022	3,62%	0,53%	0,00	0,53%	9,36%	9,87%	9,87%	TAK	TAK		
2023	3,68%	3,68%	0,00	3,68%	9,03%	9,53%	9,53%	TAK	TAK		

9) W pozycji wykazuje się szczególności wyłączenia wynikające z art. 36 ustawy z dnia 7 grudnia 2012 r. o zmianie niektórych ustaw w związku z realizacją ustawy budżetowej oraz wyłączenia związane z emisją obligacji przychodowych. Idenbiczne wyłączenia dotyczą pozycji 9.6.1.

Wyszczególnienie	Przeznaczenie prognozowanej nadwyżki budżetowej <sup>10)</sup>	w tym na:		Informacje uzupełniające o wybranych rodzajach wydatków budżetowych						
		Splaty kredytów, pożyczek i wykup papierów wartościowych	Wydatki bieżące na wynagrodzenia i składki od nich naliczane	Wydatki związane z funkcjonowaniem organów jednostki samorządu terytorialnego <sup>11)</sup>	Wydatki objęte limitem, o którym mowa w art. 226 ust. 3 pkt 4 ustawy	z tego:		Wydatki inwestycyjne <sup>12)</sup> kontynuowane	Nowe wydatki <sup>13)</sup> inwestycyjne	Wydatki majątkowe w formie dotacji
Lp	10	10.1	11.1	11.2	11.3	11.3.1	11.3.2	11.4	11.5	11.6
Formuła					[11.3.1] + [11.3.2]					
2016	1 130 844,00	1 130 844,00	10 728 557,85	3 282 800,00	2 701 510,00	597 640,00	2 103 870,00	1 893 870,00	527 761,74	120 300,00
2017	1 475 000,00	1 475 000,00	10 570 000,00	3 200 000,00	11 267 049,00	176 049,00	11 091 000,00	9 663 000,00	0,00	1 428 000,00
2018	1 375 000,00	1 375 000,00	10 570 000,00	3 200 000,00	12 312 000,00	5 000,00	12 307 000,00	12 307 000,00	2 610 000,00	0,00
2019	1 575 000,00	1 575 000,00	10 600 000,00	3 200 000,00	7 185 000,00	5 000,00	7 180 000,00	7 180 000,00	0,00	0,00
2020	1 575 000,00	1 575 000,00	10 610 000,00	3 200 000,00	6 990 000,00	0,00	6 990 000,00	6 990 000,00	0,00	0,00
2021	1 160 000,00	1 160 000,00	10 610 000,00	3 200 000,00	0,00	0,00	0,00	0,00	4 990 000,00	0,00
2022	1 000 000,00	1 000 000,00	10 610 000,00	3 200 000,00	0,00	0,00	0,00	0,00	5 200 000,00	0,00
2023	1 070 000,00	1 070 000,00	10 600 000,00	3 200 000,00	0,00	0,00	0,00	0,00	5 030 000,00	0,00

10) Przeznaczenie nadwyżki budżetowej, inne niż splaty kredytów, pożyczek i wykup papierów wartościowych, wymaga określenia w objaśnieniach do wieloletniej prognozy finansowej.

11) W pozycji wykazuje się kwoty wydatków w ramach zadań własnych klasyfikowanych w dziale 750- Administracja publiczna w rozdziałach właściwych dla organów i urzędów jednostki samorządu terytorialnego (rozdziały od 75017 do 75023).

12) W pozycji wykazuje się wartość inwestycji rozpoczętych co najmniej w poprzednim roku budżetowym, którego dotyczy kolumna.

13) W pozycji wykazuje się wartość nowych inwestycji, które planuje się rozpocząć w roku, którego dotyczy kolumna.



Wyszczególnienie	Finansowanie programów, projektów lub zadań realizowanych z udziałem środków, o których mowa w art. 5 ust. 1 pkt 2 i 3 ustawy									
	12.1 Dochody bieżące na programy, projekty lub zadania finansowane z udziałem środków, o których mowa w art. 5 ust. 1 pkt 2 i 3 ustawy	w tym:		12.2 Dochody majątkowe na programy, projekty lub zadania finansowane z udziałem środków, o których mowa w art. 5 ust. 1 pkt 2 i 3 ustawy	w tym:		12.3 Wydatki bieżące na programy, projekty lub zadania finansowane z udziałem środków, o których mowa w art. 5 ust. 1 pkt 2 i 3 ustawy	w tym:		
		12.1.1 środki określone w art. 5 ust. 1 pkt 2 ustawy	12.1.1.1 w tym: środki określone w art. 5 ust. 1 pkt 2 ustawy wyłączenie z zawartych umów na realizację programu, projektu lub zadania <sup>14)</sup>		12.2.1 środki określone w art. 5 ust. 1 pkt 2 ustawy	12.2.1.1 w tym: środki określone w art. 5 ust. 1 pkt 2 ustawy wyłączenie z zawartych umów na realizację programu, projektu lub zadania		12.3.1 finansowane środkami określonymi w art. 5 ust. 1 pkt 2 ustawy	12.3.2 Wydatki bieżące na realizację programu, projektu lub zadania wynikające wyłącznie z zawartych umów z podmiotem dysponującym środkami, o których mowa w art. 5 ust. 1 pkt 2 ustawy	
Lp	12.1	12.1.1	12.1.1.1	12.2	12.2.1	12.2.1.1	12.3	12.3.1	12.3.2	
Formuła										
2016	0,00	0,00	0,00	974 350,00	974 350,00	0,00	0,00	0,00	0,00	
2017	0,00	0,00	0,00	8 075 000,00	8 075 000,00	0,00	0,00	0,00	0,00	
2018	0,00	0,00	0,00	11 925 000,00	11 925 000,00	0,00	0,00	0,00	0,00	
2019	0,00	0,00	0,00	2 950 000,00	2 950 000,00	0,00	0,00	0,00	0,00	
2020	0,00	0,00	0,00	850 000,00	850 000,00	0,00	0,00	0,00	0,00	
2021	0,00	0,00	0,00	0,00	0,00	0,00	0,00	0,00	0,00	
2022	0,00	0,00	0,00	0,00	0,00	0,00	0,00	0,00	0,00	
2023	0,00	0,00	0,00	0,00	0,00	0,00	0,00	0,00	0,00	

14) W pozycji 12.1.1, 12.2.1.1, 12.3.2, 12.4.2., 12.5.1, 12.6.1, 12.7.1 oraz 12.8.1, wykazuje się wyłącznie kwoty wynikające z umów na realizację programu, projektu lub zadania zawartych na dzień uchwalenia prognozy, a nieplanowanych do zawarcia w okresie prognozy.

Wyszczególnienie	Wydatki majątkowe na programy, projekty lub zadania finansowane z udziałem środków, o których mowa w art. 5 ust. 1 pkt 2 i 3 ustawy	w tym:		Wydatki majątkowe na realizację programu, projektu lub zadania wynikające wyłącznie z zawartych umów z podmiotem dysponującym środkami, o których mowa w art. 5 ust. 1 pkt 2 ustawy	Wydatki na wkład krajowy w związku z umową na realizację programu, projektu lub zadania finansowanego z udziałem środków, o których mowa w art. 5 ust. 1 pkt 2 ustawy bez względu na stopień finansowania tymi środkami	w tym:		Wydatki na wkład krajowy w związku z zawartą po dniu 1 stycznia 2013 r. umową na realizację programu, projektu lub zadania finansowanego w całości lub najmniej 60% środkami, o których mowa w art. 5 ust. 1 pkt 2 ustawy <sup>15)</sup>	w tym:		Przychody z tytułu kredytów, pożyczek, emisji papierów wartościowych powstające w związku z umową na realizację programu, projektu lub zadania finansowanego z udziałem środków, o których mowa w art. 5 ust. 1 pkt 2 ustawy bez względu na stopień finansowania tymi środkami	w tym:	
		Formuła	12.4			12.4.1	12.4.2		12.5	12.5.1		12.6	12.6.1
2016	683 420,00	496 950,00	496 950,00	186 470,00	186 470,00	186 470,00	0,00	0,00	0,00	0,00	0,00	0,00	0,00
2017	9 275 000,00	8 075 000,00	0,00	1 200 000,00	0,00	0,00	0,00	0,00	0,00	0,00	0,00	0,00	0,00
2018	13 973 000,00	11 925 000,00	0,00	2 048 000,00	0,00	0,00	0,00	0,00	0,00	0,00	0,00	0,00	0,00
2019	3 600 000,00	2 950 000,00	0,00	650 000,00	0,00	0,00	0,00	0,00	0,00	0,00	0,00	0,00	0,00
2020	1 000 000,00	850 000,00	0,00	150 000,00	0,00	0,00	0,00	0,00	0,00	0,00	0,00	0,00	0,00
2021	0,00	0,00	0,00	0,00	0,00	0,00	0,00	0,00	0,00	0,00	0,00	0,00	0,00
2022	0,00	0,00	0,00	0,00	0,00	0,00	0,00	0,00	0,00	0,00	0,00	0,00	0,00
2023	0,00	0,00	0,00	0,00	0,00	0,00	0,00	0,00	0,00	0,00	0,00	0,00	0,00
Lp	12.4	12.4.1	12.4.2	12.5	12.5.1	12.6	12.6.1	12.7	12.7.1				
Formuła													

<sup>15)</sup> Przez program, projekt lub zadanie finansowane w co najmniej 60% środkami, o których mowa w art. 5 ust. 1 pkt 2 ustawy, należy rozumieć także taki program, projekt lub zadanie przynoszące dochód, dla których poziom finansowania ze środków, o których mowa w art. 5 ust. 1 pkt 2 ustawy, ustala się po odliczeniu zdyskontowanego dochodu obliczanego zgodnie z przepisami Unii Europejskiej dotyczącymi takiego programu, projektu lub zadania.

Lp	12.8	12.8.1	13.1	13.2	13.3	13.4	13.5	13.6	13.7	Kwoty dotyczące przejęcia i spłaty zobowiązań po samodzielnym zakładach opieki zdrowotnej oraz pokrycia ujemnego wyniku	
										w tym:	Kwota zobowiązań wynikających z przejęcia przez jednostkę samorządu terytorialnego zobowiązań po likwidowanych i przekształconych samodzielnym zakładach opieki zdrowotnej
Formuła											
2016	0,00	0,00	0,00	0,00	0,00	0,00	0,00	0,00	0,00	0,00	0,00
2017	0,00	0,00	0,00	0,00	0,00	0,00	0,00	0,00	0,00	0,00	0,00
2018	0,00	0,00	0,00	0,00	0,00	0,00	0,00	0,00	0,00	0,00	0,00
2019	0,00	0,00	0,00	0,00	0,00	0,00	0,00	0,00	0,00	0,00	0,00
2020	0,00	0,00	0,00	0,00	0,00	0,00	0,00	0,00	0,00	0,00	0,00
2021	0,00	0,00	0,00	0,00	0,00	0,00	0,00	0,00	0,00	0,00	0,00
2022	0,00	0,00	0,00	0,00	0,00	0,00	0,00	0,00	0,00	0,00	0,00
2023	0,00	0,00	0,00	0,00	0,00	0,00	0,00	0,00	0,00	0,00	0,00

Przejętych z tytułu kredytów, pożyczek, emisji papierów wartościowych w całości wyczerpana w styczniu 2013 r. Umowa na realizację programu, projektu lub zadania finansowanego w całości z budżetu państwa, o których mowa w art. 5 ust. 1 pkt 2 ustawy

w związku z już zawartą umową na realizację programu, projektu lub zadania

Dochody budżetowe z tytułu dotacji celowej z budżetu państwa, o której mowa w art. 196 ustawy z dnia 15 kwietnia 2011 r. o działalności leczniczej (Dz. U. z 2013 r. poz. 217, z późn. zm.)

Wysokość zobowiązań podlegających umorzeniu, o którym mowa w art. 190 ustawy o działalności leczniczej

Wydatki na spłatę przejętych zobowiązań samodzielnego publicznego zakładu opieki zdrowotnej na zasadach określonych w przepisach o działalności leczniczej

Wydatki na spłatę przejętych zobowiązań samodzielnego publicznego zakładu opieki zdrowotnej na zasadach określonych w przepisach o działalności leczniczej

Wydatki na spłatę zobowiązań samodzielnego publicznego zakładu opieki zdrowotnej 2011 r. na podstawie przepisów o zakładach opieki zdrowotnej

Wydatki bieżące na pokrycie ujemnego wyniku finansowego samodzielnego publicznego zakładu opieki zdrowotnej

Wyszczególnienie	Dane uzupełniające o długu i jego spłacie						
	Spłaty/rat kapitałowych oraz wykup papierów wartościowych o których mowa w pkt 5.1., wynikające wyłącznie z tytułu zobowiązań już x zaciągniętych	Kwota długu, którego planowana spłata dokonana się z wydatków budżetu x	Wydatki zmniejszające dług x	w tym:			Wynik operacji niekasowych wpływających na kwotę długu (m.in. umorzenia, różnice kursowe) x
Lp	14.1	14.2	14.3	14.3.1	14.3.2	14.3.3	14.4
Formuła							
2016	1 475 000,00	0,00	629,76	0,00	629,76	0,00	0,00
2017	1 475 000,00	0,00	0,00	0,00	0,00	0,00	0,00
2018	1 375 000,00	0,00	0,00	0,00	0,00	0,00	0,00
2019	1 575 000,00	0,00	0,00	0,00	0,00	0,00	0,00
2020	1 575 000,00	0,00	0,00	0,00	0,00	0,00	0,00
2021	1 160 000,00	0,00	0,00	0,00	0,00	0,00	0,00
2022	1 000 000,00	0,00	0,00	0,00	0,00	0,00	0,00
2023	1 070 000,00	0,00	0,00	0,00	0,00	0,00	0,00

\* Informacja o spełnieniu wskaźnika spłaty zobowiązań określonego w art. 243 ustawy po uwzględnieniu zobowiązań wspomnianego przez jednostkę samorządu terytorialnego, oraz po uwzględnieniu ustawowych wyłączeń zostanie automatycznie wygenerowana przez aplikację wskazaną przez Ministra Finansów, o której mowa w § 4 ust. 1 rozporządzenia Ministra Finansów z dnia 10 stycznia 2013 r. w sprawie wieloletniej prognozy finansowej jednostki samorządu terytorialnego (Dz U poz 86, z późn zm.). Automatycznie wyliczenia danych na podstawie wartości historycznych i prognozowanych przez jednostkę samorządu terytorialnego dotyczą w szczególności także poz. 9.6.-9.6.1 i pozycji z sekcji nr 16.

\*\* Należy wskazać jedną z następujących podstaw prawnych: art. 240a ust. 4 / art. 240a ust. 8 / art. 240b ustawy określającej procedurę jaką objęta jest jednostka samorządu terytorialnego. x - pozycje oznaczone symbolem „X” sporządza się na okres, na który zaciągnięto oraz planuje się zaciągnąć zobowiązania dłużne (prognoza kwoty długu). Okres ten nie podlega wydłużeniu w sytuacji planowania wydatków z tytułu niewymagalnych poręczeń i gwarancji. W przypadku planowania wydatków z tytułu niewymagalnych poręczeń i gwarancji, wykraczających poza wspomniany okres, należy zamieścić w objaśnieniach do wieloletniej prognozy finansowej. W przypadku, gdy kwoty wydatków informację o wydatkach z tytułu niewymagalnych poręczeń i gwarancji, wykraczających poza wspomniany okres, należy zamieścić w objaśnieniach do wieloletniej prognozy finansowej. W przypadku, gdy kwoty wydatków informację z limitów wydatków na przedsięwzięcia wykraczają poza okres prognozy kwoty długu to pozycje oznaczone symbolem „X” sporządza się do ostatniego roku, na który ustalono limit wydatków na realizację przedsięwzięć

16) Pozycje sekcji 15 są wykazywane wyłącznie przez jednostki samorządu terytorialnego emitujące obligacje przychodowe.

17) Pozycje sekcji 16 wykazują wyłącznie jednostki objęte procedurą wynikającą z art. 240a lub art. 240b ustawy

**PRZEWODNICZĄCY**  
**KADY MIEJSKIEJ**  
w Kunowic  
*[Podpis]*  
**Michał Bajdak**

**Wykaz przedsięwzięć do WPF**

załącznik Nr 2 do Uchwały Nr XXXVII/209/16 Rady Miejskiej w

Kunowie

z dnia 27 października 2016 roku

Kwoty w  
zł

L.p.	Nazwa i cel	Jednostka odpowiedzialna lub koordynująca	Okres realizacji		Łączne nakłady finansowe	Limit 2016	Limit 2017	Limit 2018	Limit 2019	Limit 2020
			od	do						
1	Wydatki na przedsięwzięcia-ogółem (1.1+1.2+1.3)				41 254 229,00	2 701 510,00	11 267 049,00	12 312 000,00	7 185 000,00	6 990 000,00
1.a	- wydatki bieżące				1 482 359,00	597 640,00	176 049,00	5 000,00	5 000,00	0,00
1.b	- wydatki majątkowe				39 771 870,00	2 103 870,00	11 091 000,00	12 307 000,00	7 180 000,00	6 990 000,00
1.1	Wydatki na programy, projekty lub zadania związane z programami realizowanymi z udziałem środków, o których mowa w art.5 ust.1 pkt 2 i 3 ustawy z dnia 27 sierpnia 2009.r. o finansach publicznych (Dz.U.Nr.157, poz.1240 z późn.zm.), z tego:				34 688 420,00	763 420,00	8 392 000,00	11 363 000,00	7 180 000,00	6 990 000,00
1.1.1	- wydatki bieżące				0,00	0,00	0,00	0,00	0,00	0,00
1.1.2	- wydatki majątkowe				34 688 420,00	763 420,00	8 392 000,00	11 363 000,00	7 180 000,00	6 990 000,00
1.1.2.1	Budowa kanalizacji sanitarnej w msc.Janik	Urząd Miasta i Gminy w Kunowie	2016	2020	9 915 000,00	0,00	4 342 000,00	5 373 000,00	200 000,00	0,00
1.1.2.2	Modernizacja i przebudowa oczyszczalni ścieków w Kunowie	Urząd Miasta i Gminy w Kunowie	2015	2019	8 300 000,00	80 000,00	4 000 000,00	4 000 000,00	220 000,00	0,00
1.1.2.3	Modernizacja oświetlenia publicznego/ulicznego	Urząd Miasta i Gminy w Kunowie	2016	2020	1 000 000,00	0,00	0,00	10 000,00	500 000,00	490 000,00
1.1.2.4	Przebudowa drogi gminnej nr 001387T Wymysłów -kolonia Młkowska	Urząd Miasta i Gminy w Kunowie	2015	2016	356 000,00	356 000,00	0,00	0,00	0,00	0,00
1.1.2.5	Przebudowa drogi gminnej w Kolonii Inwalidzkiej	Urząd Miasta i Gminy w Kunowie	2015	2016	327 420,00	327 420,00	0,00	0,00	0,00	0,00
1.1.2.6	Rewitalizacja zdegradowanych terenów poprzemysłowych po byłej FM/R Agromet przy ul.Fabrycznej w Kunowie	Urząd Miasta i Gminy w Kunowie	2016	2020	6 300 000,00	0,00	10 000,00	1 000 000,00	2 690 000,00	2 600 000,00
1.1.2.7	Rewitalizacja "Spichlerza w Kunowie" (nadanie mu nowej funkcji społeczno-kulturalnej)	Urząd Miasta i Gminy w Kunowie	2016	2020	3 000 000,00	0,00	0,00	500 000,00	1 000 000,00	1 500 000,00

Limit 2021	Limit zobowiązań
0,00	38 602 269,00
0,00	149 004,00
0,00	38 453 265,00
0,00	34 305 720,00

0,00	0,00
0,00	34 305 720,00
0,00	9 915 000,00
0,00	8 223 650,00
0,00	1 000 000,00
0,00	201 108,00
0,00	175 962,00
0,00	6 300 000,00
0,00	3 000 000,00

L.p.	Nazwa i cel	Jednostka odpowiedzialna lub koordynująca	Okres realizacji		Łączne nakłady finansowe	Limit 2016	Limit 2017	Limit 2018	Limit 2019	Limit 2020
			od	do						
1.1.2.8	Termomodernizacja budynku Gimnazjum w Kunowie - Poprawa efektywności energetycznej	Urząd Miasta i Gminy w Kunowie	2016	2020	900 000,00	0,00	20 000,00	0,00	480 000,00	400 000,00
1.1.2.9	Termomodernizacja budynku Młodzieżowego Ośrodka Wychowawczego w Kunowie - poprawa efektywności energetycznej	Urząd Miasta i Gminy w Kunowie	2016	2020	1 200 000,00	0,00	0,00	200 000,00	500 000,00	500 000,00
1.1.2.10	Termomodernizacja budynku Przedszkola w Kunowie - poprawa efektywności energetycznej	Urząd Miasta i Gminy w Kunowie	2016	2020	620 000,00	0,00	0,00	20 000,00	300 000,00	300 000,00
1.1.2.11	Termomodernizacja budynku Publicznej Szkoły Podstawowej w Janiku - Poprawa efektywności energetycznej	Urząd Miasta i Gminy w Kunowie	2016	2020	2 200 000,00	0,00	10 000,00	200 000,00	990 000,00	1 000 000,00
1.1.2.12	Termomodernizacja budynku Urzędu Miasta i Gminy Kunów - Poprawa efektywności energetycznej	Urząd Miasta i Gminy w Kunowie	2016	2020	570 000,00	0,00	10 000,00	60 000,00	300 000,00	200 000,00
1.2	Wydatki na programy, projekty lub zadania związane z umowami partnerstwa publiczno-prywatnego, z tego:									
1.2.1	- wydatki bieżące				0,00	0,00	0,00	0,00	0,00	0,00
1.2.2	- wydatki majątkowe				0,00	0,00	0,00	0,00	0,00	0,00
1.3	Wydatki na programy, projekty lub zadania pozostałe (inne niż wymienione w pkt 1.1 i 1.2), z tego									
1.3.1	- wydatki bieżące				1 482 359,00	597 640,00	176 049,00	5 000,00	5 000,00	0,00
1.3.1.1	Ochrona Obszarów NATURA 2000 na terenie województwa świętokrzyskiego poprzez ukierunkowanie ruchu turystycznego przyjaznego przyrodzie	KUNÓW	2016	2017	2 700,00	1 700,00	1 000,00	0,00	0,00	0,00
1.3.1.2	odbieranie odpadów komunalnych z terenu Gminy Kunów od właścicieli nieruchomości, na których zamieszkujeją mieszkańcy ich zagospodarowanie	Urząd Miasta i Gminy w Kunowie	2015	2017	968 658,00	464 940,00	38 745,00	0,00	0,00	0,00
1.3.1.3	opracowanie ewidencji dróg i mostów gminnych	Urząd Miasta i Gminy w Kunowie	2015	2016	26 000,00	26 000,00	0,00	0,00	0,00	0,00
1.3.1.4	opracowanie planu przestrzennego zagospodarowania gminy	Urząd Miasta i Gminy w Kunowie	2014	2017	274 119,00	20 000,00	76 304,00	0,00	0,00	0,00

Limit 2021	Limit zobowiązań
0,00	900 000,00
0,00	1 200 000,00

0,00	620 000,00
0,00	2 200 000,00
0,00	570 000,00
0,00	0,00

0,00	0,00
0,00	0,00
0,00	4 296 549,00

0,00	149 004,00
0,00	2 700,00

0,00	0,00
------	------

0,00	0,00
0,00	76 304,00



L.p.	Nazwa i cel	Jednostka odpowiedzialna lub koordynująca	Okres realizacji		Łączne nakłady finansowe	Limit 2016	Limit 2017	Limit 2018	Limit 2019	Limit 2020
			od	do						
1.3.1.5	Realizacja zadań powiatowej biblioteki publicznej - Zaspokajanie potrzeb oświatowych, kulturalnych i informacyjnych społeczeństwa	Urząd Miasta i Gminy w Kunowie	2016	2019	20 000,00	5 000,00	5 000,00	5 000,00	5 000,00	0,00
1.3.1.6	zimowe utrzymanie dróg powiatowych - zimowe utrzymanie dróg powiatowych	Urząd Miasta i Gminy w Kunowie	2015	2016	120 882,00	65 000,00	0,00	0,00	0,00	0,00
1.3.1.7	zimowe utrzymanie dróg powiatowych sezon 2016-2017	Urząd Miasta i Gminy w Kunowie	2016	2017	70 000,00	15 000,00	55 000,00	0,00	0,00	0,00
<b>1.3.2</b>	<b>- wydatki majątkowe</b>				<b>5 083 450,00</b>	<b>1 340 450,00</b>	<b>2 699 000,00</b>	<b>944 000,00</b>	<b>0,00</b>	<b>0,00</b>
1.3.2.1	Budowa kanalizacji sanitarnej w msc.Janik	Urząd Miasta i Gminy w Kunowie	2014	2016	352 000,00	352 000,00	0,00	0,00	0,00	0,00
1.3.2.2	Budowa rezerowego odwiertu studni głębinowej w Biechowie	Urząd Miasta i Gminy w Kunowie	2015	2018	400 000,00	11 000,00	195 000,00	194 000,00	0,00	0,00
1.3.2.3	Opracowania projektowe dróg Wymysłów -Boksycka ,Gora Bukowska ,Kol.Biechów	Urząd Miasta i Gminy w Kunowie	2015	2016	125 600,00	125 600,00	0,00	0,00	0,00	0,00
1.3.2.4	Przebudowa drogi gminnej 001364T Podlubienik-Kol.Inwalidzka	Urząd Miasta i Gminy w Kunowie	2015	2016	232 000,00	132 000,00	0,00	0,00	0,00	0,00
1.3.2.5	Przebudowa drogi gminnej nr 336018T Podlubienik - Sadlowizna	Urząd Miasta i Gminy w Kunowie	2016	2017	231 000,00	125 000,00	106 000,00	0,00	0,00	0,00
1.3.2.6	Przebudowa drogi powiatowej nr 0656T (ul.Kaznodziejska w Kunowie) wraz z odwodnieniem, oświetleniem oraz przebudową kolizji	Urząd Miasta i Gminy w Kunowie	2015	2017	1 463 000,00	35 000,00	1 428 000,00	0,00	0,00	0,00
1.3.2.7	Przebudowa dróg gminnych w Miłkowskiej karczynie,wkolonii Inwalidzkiej,w Janiku	Urząd Miasta i Gminy w Kunowie	2015	2016	9 850,00	9 850,00	0,00	0,00	0,00	0,00
1.3.2.8	Przebudowa i adaptacja budynku remonty OSP w Kunowie pod potrzeby świetlicy środowiskowej	Urząd Miasta i Gminy w Kunowie	2013	2016	200 000,00	200 000,00	0,00	0,00	0,00	0,00
1.3.2.9	Przebudowa/remont drogi gminnej Nr 001396T-II Prosta w Kunowie	Urząd Miasta i Gminy w Kunowie	2016	2018	500 000,00	50 000,00	340 000,00	110 000,00	0,00	0,00

Limit 2021	Limit zobowiązań
0,00	0,00


0,00	0,00
0,00	70 000,00
<b>0,00</b>	<b>4 147 545,00</b>
0,00	168,00
0,00	389 390,00
0,00	98 650,00
0,00	0,00
0,00	231 000,00
0,00	1 428 000,00

0,00	0,00
0,00	67 079,00
0,00	453 592,00

L.p.	Nazwa i cel	Jednostka odpowiedzialna lub koordynująca	Okres realizacji		Łączne nakłady finansowe	Limit 2016	Limit 2017	Limit 2018	Limit 2019	Limit 2020
			od	do						
1.3.2.10	Rozbudowa drogi gminnej Nr 001398T- ul. Górna w Kunowie	Urząd Miasta i Gminy w Kunowie	2016	2018	500 000,00	0,00	60 000,00	440 000,00	0,00	0,00
1.3.2.11	Termomodernizacja budynku szkoły podstawowej w Kunowie	Urząd Miasta i Gminy w Kunowie	2015	2017	600 000,00	300 000,00	300 000,00	0,00	0,00	0,00
1.3.2.12	Uregulowanie odpływu wód opadowych w Kunowie ul. Warszawska	Urząd Miasta i Gminy w Kunowie	2015	2018	470 000,00	0,00	270 000,00	200 000,00	0,00	0,00

Limit 2021	Limit zobowiązań
0,00	442 261,00
0,00	567 405,00
0,00	470 000,00

PRZEWODNICZĄCY  
RADY MIEJSKIEJ  
w Kunowie  
Szymon Pajdak



**Załącznik Nr 3 do Uchwały Nr XXXVI/209/16 Rady Miejskiej w Kunowie  
z dnia 27 października 2016 roku**

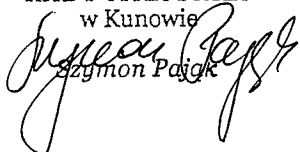
**Objaśnienia do zmian w Wieloletniej Prognozie Finansowej Gminy na lata 2016-2023**

W załączniku "Wieloletnia Prognoza Finansowa" wprowadzone zostały zmiany wynikające ze zmian wprowadzonych w budżecie gminy w miesiącu październiku 2016 roku Zarządzeniami Burmistrza Miasta:

Plan dochodów i wydatków bieżących zwiększył się o kwotę 379 317,84 zł, którą stanowią dotacje z budżetu państwa na realizację zadań własnych i zleconych. Wydatki majątkowe uległy zmniejszeniu o 13.733,93 zł, zmniejszeniu o 5.000,00 zł uległy wydatki na obsługę długu.

W załączniku "Wykaz Przedsięwzięć do WPF" dodano w części 1.3 przedsięwzięcie bieżące pod nazwą "zimowe utrzymanie dróg powiatowych w sezonie 2016-2017". Łączne nakłady finansowe na realizację zadania to 70.000,00 zł, z tego w roku 2016 - 15.000,00 zł i w roku następnym 55.000,00 zł.

PRZEWODNICZĄCY  
RADY MIEJSKIEJ  
w Kunowie

  
Szymon Pałk