

**RADA MIEJSKA**  
w Kunowie

Uchwała Nr XXXIX/226/16  
Rady Miejskiej w Kunowie  
z dnia 15 grudnia 2016 roku

w sprawie: wprowadzenia zmian w Uchwale Nr XXI/116/15 Rady Miejskiej w Kunowie z dnia 30 grudnia 2015 roku w sprawie Wieloletniej Prognozy Finansowej Gminy Kunów na lata 2016-2023

Na podstawie art 18 .ust.2 pkt 15 ustawy z dnia 8 marca 1990 roku o samorządzie gminnym/ tj Dz.U.z 2016 r poz446 /oraz art. 228 i art. 230 ust 6 ustawy z dnia 29 sierpnia 2009 roku o finansach publicznych /tj.Dz.U.z 2016 poz 1870/ Rada Miejska w Kunowie uchwała co następuje:

§1

W Uchwale Nr XXI/116/15 Rady Miejskiej w Kunowie z dnia 30 grudnia 2015 roku w sprawie Wieloletniej Prognozy Finansowej Gminy Kunów na lata 2016-2023 wprowadza się następujące zmiany:


1. Zmienia się treść Załącznika Nr 1 do Uchwały Nr XXI/116/15 Rady Miejskiej w Kunowie z dnia 30 grudnia 2015 roku w sprawie Wieloletniej Prognozy Finansowej Gminy Kunów na lata 2016-2023
2. Nowa treść Załącznika Nr 1 do Uchwały Nr XXI/116/15 Rady Miejskiej w Kunowie z dnia 30 grudnia 2015 roku w sprawie Wieloletniej Prognozy Finansowej Gminy Kunów na lata 2016-2023 stanowi Załącznik Nr 1 do niniejszej Uchwały
3. Zmienia się treść Załącznika Nr 3 do Uchwały Nr XXI/116/15 Rady Miejskiej w Kunowie z dnia 30 grudnia 2015 roku w sprawie Wieloletniej Prognozy Finansowej Gminy Kunów na lata 2016-2023.
4. Nowa treść Załącznika Nr 3 do Uchwały Nr XXI/116/15 Rady Miejskiej w Kunowie z dnia 30 grudnia 2015 roku w sprawie Wieloletniej Prognozy Finansowej Gminy Kunów na lata 2016-2023 stanowi Załącznik Nr 2 do niniejszej Uchwały
5. Objasnienia do wprowadzonych zmian –stanowi załącznik Nr 3 do niniejszej Uchwały.

§ 2

Wykonanie Uchwały powierza się Burmistrzowi Miasta i Gminy Kunów.

§ 3

Uchwała wchodzi w życie z dniem podjęcia .

WICEPRZEWODNICZĄCY  
RADY MIEJSKIEJ  
w Kunowie  
  
Piotr Bek

# Wieloletnia Prognoza Finansowa

1)

## Załącznik Nr 1 do Uchwały Nr XXXIX/226/16 Rady Miejskiej w Kunowie z dnia 15 grudnia 2016 roku

Wyszczególnienie	z tego:											w tym:		
	Docho- dy ogółem <sup>x</sup>	1.1	w tym:					z podatku od nieruchomości	z subwencji ogólnej	z tytułu dotacji i środków przeznaczonych na cele bieżące	Dochody <sup>x</sup> majątkowe	ze sprzedaży <sup>x</sup> majątku	z tytułu dotacji oraz środków przeznaczonych na inwestycje	
			1.1.1	1.1.2	1.1.3	1.1.3.1	1.1.4							1.1.5
Lp	1													
Formula	[1.1]+[1.2]													
2016	35 368 196,64	34 338 170,58	4 536 238,00	120 000,00	5 588 000,00	2 980 000,00	10 894 515,00	12 599 014,95	1 030 026,06	185 960,00	844 066,06			
2017	34 675 000,00	26 500 000,00	4 030 000,00	150 000,00	5 604 000,00	3 100 000,00	10 675 000,00	5 255 000,00	8 175 000,00	10 000,00	8 075 000,00			
2018	39 070 000,00	26 745 000,00	3 735 000,00	150 000,00	5 805 000,00	3 200 000,00	10 670 000,00	5 230 000,00	12 325 000,00	15 000,00	11 925 000,00			
2019	31 780 000,00	26 300 000,00	3 745 000,00	150 000,00	5 688 000,00	3 210 000,00	10 680 000,00	5 250 000,00	5 480 000,00	23 000,00	3 457 000,00			
2020	31 750 000,00	26 400 000,00	3 755 000,00	140 000,00	5 725 000,00	3 230 000,00	10 690 000,00	5 290 000,00	5 350 000,00	15 000,00	3 432 000,00			
2021	29 950 000,00	26 500 000,00	3 760 000,00	145 000,00	5 730 000,00	3 230 000,00	10 700 000,00	5 300 000,00	3 450 000,00	15 000,00	3 435 000,00			
2022	29 900 000,00	26 500 000,00	3 775 000,00	145 000,00	5 740 000,00	3 240 000,00	10 700 000,00	5 300 000,00	3 400 000,00	0,00	3 400 000,00			
2023	29 900 000,00	26 500 000,00	3 775 000,00	145 000,00	5 740 000,00	3 240 000,00	10 700 000,00	5 300 000,00	3 400 000,00	0,00	3 400 000,00			

1) Wzór może być stosowany także w układzie pionowym, w którym poszczególne pozycje są przedstawione w kolumnach, a lata w wierszach.

2) Zgodnie z art. 227 ustawy z dnia 27 sierpnia 2009 r. o finansach publicznych (Dz. U. z 2013 r. poz. 885 z póź. zm.) zwanej dalej „ustawą”, wieloletnia prognoza finansowa obejmuje okres roku budżetowego oraz co najmniej trzech kolejnych lat. W sytuacji dłuższego okresu prognozowania finansowego wzór stosuje się także dla lat wykraczających poza minimalny (4 letni) okres prognozy, wynikający z art. 227 ustawy.

3) W pozycji wykazuje się kwoty wszystkich podatków i opłat pobieranych przez jednostki samorządu terytorialnego, a nie tylko podatków i opłat lokalnych.

Wyszczególnienie	Wydatki ogółem <sup>x</sup>	z tego:										Wydatki majątkowe
		2.1	2.1.1	2.1.1.1	2.1.1.1	2.1.2	2.1.3	2.1.3.1	w tym:		2.1.3.1.2	
									Wydatki bieżące <sup>x</sup>	z tytułu poręczeń i gwarancji <sup>x</sup>		
2016	34 237 352,64	31 962 418,90	0,00	0,00	0,00	282 405,00	282 405,00	0,00	0,00	27 000,00	2 274 933,74	
2017	33 200 000,00	22 084 000,00	0,00	0,00	0,00	300 000,00	300 000,00	0,00	0,00	26 500,00	11 116 000,00	
2018	37 695 000,00	22 778 000,00	0,00	0,00	0,00	273 000,00	273 000,00	0,00	0,00	26 000,00	14 917 000,00	
2019	30 205 000,00	23 025 000,00	0,00	0,00	0,00	204 000,00	204 000,00	0,00	0,00	25 500,00	7 180 000,00	
2020	30 175 000,00	23 185 000,00	0,00	0,00	0,00	142 000,00	142 000,00	0,00	0,00	25 000,00	6 990 000,00	
2021	28 790 000,00	23 800 000,00	0,00	0,00	0,00	117 000,00	117 000,00	0,00	0,00	24 500,00	4 990 000,00	
2022	28 900 000,00	23 700 000,00	0,00	0,00	0,00	82 000,00	82 000,00	0,00	0,00	24 000,00	5 200 000,00	
2023	28 830 000,00	23 800 000,00	0,00	0,00	0,00	30 000,00	30 000,00	0,00	0,00	0,00	5 030 000,00	
Formuła	[2.1] + [2.2]											
Lp	2	2.1	2.1.1	2.1.1.1	2.1.1.1	2.1.2	2.1.3	2.1.3.1	2.1.3.1.1	2.1.3.1.2	2.2	

4) W pozycji wykazuje się kwoty dla lat budżetowych 2013-2018.

Wyszczególnienie	Wynik budżetu <sup>x</sup>	Przychody <sup>x</sup> budżetu	z tego:										w tym:
			Nadwyżka budżetowa z lat ubiegłych	w tym: na pokrycie deficytu <sup>x</sup> budżetu	Wolne środki, o których mowa w art. 217 ust.2 pkt 6 ustawy	w tym: na pokrycie deficytu <sup>x</sup> budżetu	Kredyty, pożyczki, emisja papierów <sup>x</sup> wartościowych	w tym: na pokrycie deficytu <sup>x</sup> budżetu	Inne przychody niezwiązane z zaciąganiem długu <sup>3)</sup> <sup>x</sup>	w tym:	na pokrycie deficytu <sup>x</sup> budżetu	na pokrycie deficytu <sup>x</sup> budżetu	
Lp	3	4	4.1	4.1.1	4.2	4.2.1	4.3	4.3.1	4.4	4.4.1			
Formuła	[1]-[2]	[4.1] + [4.2] + [4.3] + [4.4]											
2016	1 130 844,00	344 156,00	0,00	0,00	344 156,00	0,00	0,00	0,00	0,00	0,00	0,00	0,00	
2017	1 475 000,00	0,00	0,00	0,00	0,00	0,00	0,00	0,00	0,00	0,00	0,00	0,00	
2018	1 375 000,00	0,00	0,00	0,00	0,00	0,00	0,00	0,00	0,00	0,00	0,00	0,00	
2019	1 575 000,00	0,00	0,00	0,00	0,00	0,00	0,00	0,00	0,00	0,00	0,00	0,00	
2020	1 575 000,00	0,00	0,00	0,00	0,00	0,00	0,00	0,00	0,00	0,00	0,00	0,00	
2021	1 160 000,00	0,00	0,00	0,00	0,00	0,00	0,00	0,00	0,00	0,00	0,00	0,00	
2022	1 000 000,00	0,00	0,00	0,00	0,00	0,00	0,00	0,00	0,00	0,00	0,00	0,00	
2023	1 070 000,00	0,00	0,00	0,00	0,00	0,00	0,00	0,00	0,00	0,00	0,00	0,00	

5) W pozycji wykazuje się w szczególności kwoty przychodów z tytułu prywatyzacji majątku oraz spłaty pożyczek udzielonych ze środków jednostki.

Wyszczególnienie	Rozchody x budżetu	z tego:					Inne rozchody niezwiązane ze spłatą długu
		Splaty rat kapitałowych kredytów i pożyczek oraz wykup papierów wartościowych x	w tym łączna kwota przypadających na dany rok kwot ustawowych wyłączeń z limitu spłaty zobowiązań, o którym mowa w art. 243 ustawy	z tego:			
				kwota przypadających na dany rok kwot ustawowych wyłączeń określonych w art. 243 ust. 3 ustawy	kwota przypadających na dany rok kwot ustawowych wyłączeń określonych w art. 243 ust. 3a ustawy	kwota przypadających na dany rok kwot ustawowych wyłączeń innych niż określone w art. 243 ustawy	
Lp	5	5.1	5.1.1	5.1.1.1	5.1.1.2	5.1.1.3	5.2
Formula	[5.1] + [5.2]		[5.1.1] + [5.1.1.2] + [5.1.1.3]				
2016	1 475 000,00	1 475 000,00	10 000,00	0,00	10 000,00	0,00	0,00
2017	1 475 000,00	1 475 000,00	10 000,00	0,00	10 000,00	0,00	0,00
2018	1 375 000,00	1 375 000,00	10 000,00	0,00	10 000,00	0,00	0,00
2019	1 575 000,00	1 575 000,00	10 000,00	0,00	10 000,00	0,00	0,00
2020	1 575 000,00	1 575 000,00	10 000,00	0,00	10 000,00	0,00	0,00
2021	1 160 000,00	1 160 000,00	40 000,00	0,00	40 000,00	0,00	0,00
2022	1 000 000,00	1 000 000,00	900 000,00	0,00	900 000,00	0,00	0,00
2023	1 070 000,00	1 070 000,00	0,00	0,00	0,00	0,00	0,00

6) W pozycji wykazuje się w szczególności wyłączenia wynikające z art. 36 ustawy z dnia 7 grudnia 2012 r. o zmianie niektórych ustaw w związku z realizacją ustawy budżetowej (Dz.U. poz. 1456 oraz z 2013 r. poz. 1199) oraz kwoty wykupu obligacji przychodowych.

Wyszczególnienie	Kwota długu <sup>x</sup>	Kwota zobowiązań wynikających z przejęcia przez jednostkę samorządu terytorialnego zobowiązań po likwidowanych i przekształcanych jednostkach zaliczanych do sektora finansów publicznych	Relacja zrównoważenia wydatków bieżących, o której mowa w art. 242 ustawy	
			Różnica między dochodami bieżącymi a wydatkami bieżącymi	Różnica między dochodami bieżącymi, skorygowanymi o środki <sup>7)</sup> a wydatkami bieżącymi, pomniejszonymi <sup>8)</sup> o wydatki
Lp	6	7	8.1	8.2
Formula			[1.1] - [2.1]	(1.1) + (4.1) + (4.2) - (12.1) - (2.1.20)
2016	9 230 000,00	0,00	2 375 751,68	2 719 907,68
2017	7 755 000,00	0,00	4 416 000,00	4 416 000,00
2018	6 380 000,00	0,00	3 967 000,00	3 967 000,00
2019	4 805 000,00	0,00	3 275 000,00	3 275 000,00
2020	3 230 000,00	0,00	3 215 000,00	3 215 000,00
2021	2 070 000,00	0,00	2 700 000,00	2 700 000,00
2022	1 070 000,00	0,00	2 800 000,00	2 800 000,00
2023	0,00	0,00	2 700 000,00	2 700 000,00

7) Skorygowanie o środki określone w przepisach dotyczących w szczególności powiększenia o nadwyżkę budżetową z lat ubiegłych, zgodnie z art. 242 ustawy.

8) Pomniejszenie wydatków bieżących, zgodnie z art. 36 ust. 1 pkt 1 ustawy z dnia 7 grudnia 2012 r. o zmianie niektórych ustaw w związku z realizacją ustawy budżetowej, dotyczy lat 2013-2015.

Wskaźnik spłaty zobowiązań										
Lp	Formuła	Wskaźnik planowanej łącznej kwoty spłaty zobowiązań, o której mowa w art. 243 ust. 1 ustawy, bez uwzględnienia zobowiązań związku współtworzonego przez jednostkę samorządu terytorialnego, po uwzględnieniu zobowiązań z tytułu wykonania w oparciu o plan 3 kwartału roku poprzedzającego (wskaznik ustalony w artymetyczną z 3 x poprzednich lat)	Wskaźnik planowanej łącznej kwoty spłaty zobowiązań, o której mowa w art. 243 ust. 1 ustawy, z uwzględnieniem zobowiązań związku współtworzonego przez jednostkę samorządu terytorialnego, po uwzględnieniu zobowiązań z tytułu wykonania w oparciu o plan 3 kwartałów roku poprzedzającego (wskaznik ustalony w artymetyczną z 3 x poprzednich lat)	Kwota zobowiązań związku współtworzonego przez jednostkę samorządu terytorialnego spłaty w danym roku budżetowym, podlegająca doliczeniu zgodnie z art. 244 ustawy	Wskaźnik planowanej łącznej kwoty spłaty zobowiązań, o której mowa w art. 243 ust. 1 ustawy, z uwzględnieniem zobowiązań związku współtworzonego przez jednostkę samorządu terytorialnego, po uwzględnieniu zobowiązań z tytułu wykonania w oparciu o plan 3 kwartałów roku poprzedzającego (wskaznik ustalony w artymetyczną z 3 x poprzednich lat)	Wskaźnik dochodów bieżących o powiększonych o dochody ze sprzedaży majątku oraz pomniejszonych o wydatki bieżące, do dochodów budżetu ustalonego dla danego roku (wskaznik x jednoroczny)	Dopuszczalny wskaźnik spłaty zobowiązań określony w art. 243 ustawy, po uwzględnieniu zobowiązań związku współtworzonego przez jednostkę samorządu terytorialnego oraz po uwzględnieniu zobowiązań z tytułu wykonania w oparciu o plan 3 kwartałów roku poprzedzającego (wskaznik ustalony w artymetyczną z 3 x poprzednich lat)	Dopuszczalny wskaźnik spłaty zobowiązań określony w art. 243 ustawy, po uwzględnieniu zobowiązań związku współtworzonego przez jednostkę samorządu terytorialnego oraz po uwzględnieniu zobowiązań z tytułu wykonania w oparciu o plan 3 kwartałów roku poprzedzającego (wskaznik ustalony w artymetyczną z 3 x poprzednich lat)	Informacja o spełnieniu zobowiązań określonego w art. 243 ustawy, po uwzględnieniu zobowiązań związku współtworzonego przez jednostkę samorządu terytorialnego oraz po uwzględnieniu zobowiązań z tytułu wykonania w oparciu o plan 3 kwartałów roku poprzedzającego (wskaznik ustalony w artymetyczną z 3 x poprzednich lat)	Informacja o spełnieniu zobowiązań określonego w art. 243 ustawy, po uwzględnieniu zobowiązań związku współtworzonego przez jednostkę samorządu terytorialnego oraz po uwzględnieniu zobowiązań z tytułu wykonania w oparciu o plan 3 kwartałów roku poprzedzającego (wskaznik ustalony w artymetyczną z 3 x poprzednich lat)
		9.1	9.2	9.3	9.4	9.5	9.6	9.6.1	9.7	9.7.1
	$(2.1.1) + (2.1.3.1) + (3.1) / (1)$	$(2.1.1) + (2.1.3.1) + (3.1) / (1.1) + (2.1.3.1) + (3.1) / (1.1) + (3.1) / (1.1)$		$(2.1.1) + (2.1.3.1) + (3.1) / (1.1) + (2.1.3.1) + (3.1) / (1.1) + (3.1) / (1.1)$	$(1.1) - (15.1.1) + (2.1) - (2.1.1) - (2.1.2) + (4.2) / (1) - (15.1.1)$	Średnia z trzech poprzednich lat [9.5]	Średnia z trzech poprzednich lat [9.5]	[9.6] - [9.4]	[9.6.1] - [9.4]	
2016	4,97%	4,86%	0,00	4,86%	7,24%	6,50%	5,98%	TAK	TAK	
2017	5,12%	5,01%	0,00	5,01%	12,76%	6,35%	5,83%	TAK	TAK	
2018	4,22%	4,13%	0,00	4,13%	10,19%	9,06%	8,53%	TAK	TAK	
2019	5,60%	5,49%	0,00	5,49%	10,38%	10,06%	10,06%	TAK	TAK	
2020	5,41%	5,30%	0,00	5,30%	10,17%	11,11%	11,11%	TAK	TAK	
2021	4,26%	4,05%	0,00	4,05%	9,07%	10,25%	10,25%	TAK	TAK	
2022	3,62%	0,53%	0,00	0,53%	9,36%	9,87%	9,87%	TAK	TAK	
2023	3,68%	3,68%	0,00	3,68%	9,03%	9,53%	9,53%	TAK	TAK	

9) W pozycji wykazuje się w szczególności wyłączenia wynikające z art. 36 ustawy z dnia 7 grudnia 2012 r. o zmianie niektórych ustaw w związku z realizacją ustawy budżetowej oraz wyłączenia związane z emisją obligacji przychodowych. Identyfikacyjne wyłączenia dotyczą pozycji 9.6.1.

Wyszczególnienie	Przeznaczenie prognozowanej nadwyżki budżetowej <sup>10)</sup>	w tym na:		Informacje uzupełniające o wybranych rodzajach wydatków budżetowych						
		Splaty kredytów, pożyczek i wykup papierów wartościowych	Wydatki bieżące na wynagrodzenia i składki od nich naliczane	Wydatki związane z funkcjonowaniem organów jednostki samorządu terytorialnego <sup>11)</sup>	Wydatki objęte limitem, o którym mowa w art. 226 ust. 3 pkt 4 ustawy	z tego:		Wydatki inwestycyjne kontynuowane	Nowe wydatki inwestycyjne <sup>13)</sup>	Wydatki majątkowe w formie dotacji
						bieżące	majątkowe			
10	10.1	11.1	11.2	11.3	11.3.1	11.3.2	11.4	11.5	11.6	
Formuła				[11.3.1] + [11.3.2]						
2016	1 130 844,00	1 130 844,00	10 646 277,72	3 282 610,00	2 497 512,00	1 801 872,00	1 591 872,00	557 761,74	120 300,00	
2017	1 475 000,00	1 475 000,00	10 570 000,00	3 200 000,00	11 895 049,00	11 116 000,00	9 688 000,00	0,00	1 428 000,00	
2018	1 375 000,00	1 375 000,00	10 570 000,00	3 200 000,00	12 312 000,00	12 307 000,00	12 307 000,00	2 610 000,00	0,00	
2019	1 575 000,00	1 575 000,00	10 600 000,00	3 200 000,00	7 185 000,00	7 180 000,00	7 180 000,00	0,00	0,00	
2020	1 575 000,00	1 575 000,00	10 610 000,00	3 200 000,00	6 990 000,00	6 990 000,00	6 990 000,00	0,00	0,00	
2021	1 160 000,00	1 160 000,00	10 610 000,00	3 200 000,00	0,00	0,00	0,00	4 990 000,00	0,00	
2022	1 000 000,00	1 000 000,00	10 610 000,00	3 200 000,00	0,00	0,00	0,00	5 200 000,00	0,00	
2023	1 070 000,00	1 070 000,00	10 600 000,00	3 200 000,00	0,00	0,00	0,00	5 030 000,00	0,00	

10) Przeznaczenie nadwyżki budżetowej, inne niż splaty kredytów, pożyczek i wykup papierów wartościowych, wymaga określenia w objaśnieniach do wieloletniej prognozy finansowej.

11) W pozycji wykazuje się kwoty wydatków w ramach zadań własnych klasyfikowanych w dziale 750- Administracja publiczna w rozdziałach właściwych dla organów i urzędów jednostki samorządu terytorialnego (rozdziały od 75017 do 75023).

12) W pozycji wykazuje się wartość inwestycji rozpoczętych co najmniej w poprzednim roku budżetowym, którego dotyczy kolumna.

13) W pozycji wykazuje się wartość nowych inwestycji, które planuje się rozpocząć w roku, którego dotyczy kolumna.



Finansowanie programów, projektów lub zadań realizowanych z udziałem środków, o których mowa w art. 5 ust. 1 pkt 2 i 3 ustawy									
Wyszczególnienie	12.1	w tym:		12.2	w tym:		12.3	w tym:	
		12.1.1	12.1.1.1		12.2.1	12.2.1.1		12.3.1	12.3.2
	Dochody bieżące na programy, projekty lub zadania finansowane z udziałem środków, o których mowa w art. 5 ust. 1 pkt 2 i 3 ustawy	środki określone w art. 5 ust. 1 pkt 2 ustawy	środki określone w art. 5 ust. 1 pkt 2 ustawy wyłącznie z zawartych umów na realizację programu, projektu lub zadania <sup>14)</sup>	Dochody majątkowe na programy, projekty lub zadania finansowane z udziałem środków, o których mowa w art. 5 ust. 1 pkt 2 i 3 ustawy	środki określone w art. 5 ust. 1 pkt 2 ustawy	środki określone w art. 5 ust. 1 pkt 2 ustawy wyłącznie z zawartych umów na realizację programu, projektu lub zadania	Wydatki bieżące na programy, projekty lub zadania finansowane z udziałem środków, o których mowa w art. 5 ust. 1 pkt 2 i 3 ustawy	Wydatki bieżące na realizację programu, projektu lub zadania wynikające wyłącznie z zawartych umów z podmiotem dysponującym środkami, o których mowa w art. 5 ust. 1 pkt 2 ustawy	Wydatki bieżące na realizację programu, projektu lub zadania finansowane środkami określonymi w art. 5 ust. 1 pkt 2 ustawy
Lp	12.1	12.1.1	12.1.1.1	12.2	12.2.1	12.2.1.1	12.3	12.3.1	12.3.2
Formuła									
2016	0,00	0,00	0,00	672 352,00	672 352,00	672 352,00	1 332,00	1 132,20	1 132,20
2017	0,00	0,00	0,00	8 075 000,00	8 075 000,00	0,00	0,00	0,00	0,00
2018	0,00	0,00	0,00	11 925 000,00	11 925 000,00	0,00	0,00	0,00	0,00
2019	0,00	0,00	0,00	2 950 000,00	2 950 000,00	0,00	0,00	0,00	0,00
2020	0,00	0,00	0,00	850 000,00	850 000,00	0,00	0,00	0,00	0,00
2021	0,00	0,00	0,00	0,00	0,00	0,00	0,00	0,00	0,00
2022	0,00	0,00	0,00	0,00	0,00	0,00	0,00	0,00	0,00
2023	0,00	0,00	0,00	0,00	0,00	0,00	0,00	0,00	0,00

14) W pozycji 12.1.1.1, 12.2.1.1, 12.3.2, 12.4.2, 12.5.1, 12.6.1, 12.7.1 oraz 12.8.1. wykazuje się wyłącznie kwoty wynikające z umów na realizację programu, projektu lub zadania zawartych na dzień uchwalenia prognozy, a nieplanowanych do zawarcia w okresie prognozy.

Wyszczególnienie	Wydatki majątkowe na programy, projekty lub zadania finansowane z udziałem środków, o których mowa w art. 5 ust. 1 pkt 2 i 3 ustawy		w tym:		Wydatki majątkowe na realizację programu, projektu lub zadania wynikające wyłącznie z zawartych umów z podmiotem dysponującym środkami, o których mowa w art. 5 ust. 1 pkt 2 ustawy		Wydatki na wkład krajowy w związku z umową na realizację programu, projektu lub zadania finansowanego z udziałem środków, o których mowa w art. 5 ust. 1 pkt 2 ustawy		w tym:		Wydatki na wkład krajowy w związku z zawartą po dniu 1 stycznia 2013 r. umową na realizację programu, projektu lub zadania finansowanego w co najmniej 60% środkami, o których mowa w art. 5 ust. 1 pkt 2 ustawy <sup>15)</sup>		w tym:		w tym:		
	12.4	12.4.1	12.4.2	12.5	12.5.1	12.6	12.6.1	12.7	12.7.1								
Formuła																	
2016	382 754,00	194 952,00	194 952,00	186 470,00	186 470,00	186 470,00	186 470,00	0,00	0,00	186 470,00	0,00	0,00	0,00	0,00	0,00	0,00	0,00
2017	9 275 000,00	8 075 000,00	0,00	1 200 000,00	0,00	0,00	0,00	0,00	0,00	0,00	0,00	0,00	0,00	0,00	0,00	0,00	0,00
2018	13 973 000,00	11 925 000,00	0,00	2 048 000,00	0,00	0,00	0,00	0,00	0,00	0,00	0,00	0,00	0,00	0,00	0,00	0,00	0,00
2019	3 600 000,00	2 950 000,00	0,00	650 000,00	0,00	0,00	0,00	0,00	0,00	0,00	0,00	0,00	0,00	0,00	0,00	0,00	0,00
2020	1 000 000,00	850 000,00	0,00	150 000,00	0,00	0,00	0,00	0,00	0,00	0,00	0,00	0,00	0,00	0,00	0,00	0,00	0,00
2021	0,00	0,00	0,00	0,00	0,00	0,00	0,00	0,00	0,00	0,00	0,00	0,00	0,00	0,00	0,00	0,00	0,00
2022	0,00	0,00	0,00	0,00	0,00	0,00	0,00	0,00	0,00	0,00	0,00	0,00	0,00	0,00	0,00	0,00	0,00
2023	0,00	0,00	0,00	0,00	0,00	0,00	0,00	0,00	0,00	0,00	0,00	0,00	0,00	0,00	0,00	0,00	0,00

15) Przez program, projekt lub zadanie finansowane w co najmniej 60% środkami, o których mowa w art. 5 ust. 1 pkt 2 ustawy, należy rozumieć także taki program, projekt lub zadanie przynoszące dochód, dla których poziom finansowania ze środków, o których mowa w art. 5 ust. 1 pkt 2 ustawy, ustala się po odliczeniu zdyskontowanego dochodu obliczanego zgodnie z przepisami Unii Europejskiej dotyczącymi takiego programu, projektu lub zadania.

Wyszczególnienie	Kwoty dotyczące przejęcia i spłaty zobowiązań po samodzielnich publicznych zakładach opieki zdrowotnej oraz pokrycia ujemnego wyniku									
	Przychody z tytułu kredytów, pożyczek, emisji papierów wartościowych powstające w związku z zawartą po dniu 1 stycznia 2013 r. umową na realizację programu, projektu lub zadania finansowanego w co najmniej 60% środkami, o których mowa w art. 5 ust. 1 pkt 2 ustawy	w tym:	Kwota zobowiązań wynikających z przejęcia przez jednostkę samorządu terytorialnego zobowiązań po likwidowanych i przekształconych samodzielnych zakładach opieki zdrowotnej	Dochody budżetowe z tytułu dotacji celowej z budżetu państwa, o której mowa w art. 196 ustawy z dnia 15 kwietnia 2011 r. o działalności leczniczej (Dz. U. z 2013 r. poz. 217, z późn. zm.)	Wysokość zobowiązań podlegających umorzeniu, o którym mowa w art. 190 ustawy o działalności leczniczej	Wydatki na spłatę przejętych zobowiązań samodzielnego publicznego zakładu opieki zdrowotnej likwidowanego na zasadach określonych w przepisach o działalności leczniczej	Wydatki na spłatę zobowiązań samodzielnego publicznego zakładu opieki zdrowotnej przejętych do końca 2011 r. na podstawie przepisów o zakładach opieki zdrowotnej	Wydatki bieżące na pokrycie ujemnego wyniku finansowego samodzielnego publicznego zakładu opieki zdrowotnej		
Lp	12.8	12.8.1	13.1	13.2	13.3	13.4	13.5	13.6	13.7	
Formuła										
2016	0,00	0,00	0,00	0,00	0,00	0,00	0,00	0,00	0,00	
2017	0,00	0,00	0,00	0,00	0,00	0,00	0,00	0,00	0,00	
2018	0,00	0,00	0,00	0,00	0,00	0,00	0,00	0,00	0,00	
2019	0,00	0,00	0,00	0,00	0,00	0,00	0,00	0,00	0,00	
2020	0,00	0,00	0,00	0,00	0,00	0,00	0,00	0,00	0,00	
2021	0,00	0,00	0,00	0,00	0,00	0,00	0,00	0,00	0,00	
2022	0,00	0,00	0,00	0,00	0,00	0,00	0,00	0,00	0,00	
2023	0,00	0,00	0,00	0,00	0,00	0,00	0,00	0,00	0,00	

Wyszczególnienie	Dane uzupełniające o długi i jego spłacie						Wynik operacji niekasowych wpływających na kwotę długu ( m.in. umorzenia, różnice kursowe) x
	Splaty rat kapitałowych oraz wykup papierów wartościowych, o których mowa w pkt. 5.1., wynikające wyłącznie z tytułu zobowiązań już zaciągniętych	Kwota długu, którego planowana spłata dokonana się z wydatków budżetu x	Wydatki zmniejszające dług x	w tym:			
Lp	14.1	14.2	14.3	14.3.1	14.3.2	14.3.3	14.4
Formuła							
2016	1 475 000,00	0,00	629,76	0,00	629,76	0,00	0,00
2017	1 475 000,00	0,00	0,00	0,00	0,00	0,00	0,00
2018	1 375 000,00	0,00	0,00	0,00	0,00	0,00	0,00
2019	1 575 000,00	0,00	0,00	0,00	0,00	0,00	0,00
2020	1 575 000,00	0,00	0,00	0,00	0,00	0,00	0,00
2021	1 160 000,00	0,00	0,00	0,00	0,00	0,00	0,00
2022	1 000 000,00	0,00	0,00	0,00	0,00	0,00	0,00
2023	1 070 000,00	0,00	0,00	0,00	0,00	0,00	0,00


16) Pozycje sekcji 15 są wykazywane wyłącznie przez jednostki samorządu terytorialnego emitujące obligacje przychodowe.

Wyszczególnienie	Stopnie niezachowania relacji określonych w art. 242-244 ustawy w przypadku określonym w art. 240b** ustawy <sup>m</sup>		
	Stopień niezachowania relacji zrównoważenia wydatków bieżących, o której mowa w poz. 8.2.	Stopień niezachowania wskaźnika spłaty zobowiązań, o którym mowa w poz. 9.7. <sup>x</sup>	Stopień niezachowania wskaźnika spłaty zobowiązań, o którym mowa w poz. 9.7.1. <sup>x</sup>
Lp	16.1	16.2	16.3
Formuła	$[1.1] + [4.1] + [4.2] - [(2.1) - (2.1.2)]$	$[9.6] - [9.4]$	$[9.6.1] - [9.4]$
2016			
2017			
2018			
2019			
2020			
2021			
2022			
2023			

\* Informacja o spełnieniu wskaźnika spłaty zobowiązań określonego w art. 243 ustawy po uwzględnieniu zobowiązań związku współtworzonego przez jednostkę samorządu terytorialnego, oraz po uwzględnieniu ustawowych wyłączeń zostanie automatycznie wygenerowana przez aplikację wskazaną przez Ministra Finansów, o której mowa w § 4 ust. 1 rozporządzenia Ministra Finansów z dnia 10 stycznia 2013 r. Automatyczne wyliczenia danych na podstawie wartości historycznych i prognozowanych przez jednostkę samorządu terytorialnego dotyczą w szczególności także poz. 9.6.-9.6.1 i pozycji z sekcji nr 16.

\*\* Należy wskazać jedną z następujących podstaw prawnych: art. 240a ust. 4 / art. 240a ust. 8 / art. 240b ustawy określającą procedurę jaką objęta jest jednostka samorządu terytorialnego. x - pozycje oznaczone symbolem „x” sporządza się na okres, na który zaciągnięto oraz planuje się zaciągnąć zobowiązania dłużne (prognoza kwoty długu). Okres ten nie podlega wydłużeniu w sytuacji planowania wydatków z tytułu niewymagalnych poręczeń i gwarancji. W przypadku planowania wydatków z tytułu niewymagalnych poręczeń i gwarancji, wykraczających poza wieloletnią prognozy finansowej. W przypadku, gdy kwoty wydatków wynikające z limitów wydatków na przedsięwzięcia wykraczają poza okres prognozy kwoty długu to pozycje oznaczone symbolem „x” sporządza się do ostatniego roku, na który ustalono limit wydatków na realizację przedsięwzięć wieloletnich.

17) Pozycje sekcji 16 wykazują wyłącznie jednostki objęte procedurą wynikającą z art. 240a lub art. 240b ustawy

WICEPRZEWODNICZĄCY  
RADY MIEJSKIEJ  
w Kurkowie  
  
Piotr Bek

## Wykaz przedsięwzięć do WPF

załącznik Nr 2 do Uchwały Nr XXIX/226/16 Rady Miejskiej w Kunowie  
z dnia 15 grudnia 2016 rokukwoty w  
zł

L.p.	Nazwa i cel	Jednostka odpowiedzialna lub koordynująca	Okres realizacji		Łączne nakłady finansowe	Limit 2016	Limit 2017	Limit 2018	Limit 2019	Limit 2020
			od	do						
1	Wydatki na przedsięwzięcia-ogółem (1.1+1.2+1.3)				41 678 231,00	2 497 512,00	11 895 049,00	12 312 000,00	7 185 000,00	6 990 000,00
1.a	- wydatki bieżące				2 183 359,00	695 640,00	779 049,00	5 000,00	5 000,00	0,00
1.b	- wydatki majątkowe				39 494 872,00	1 801 872,00	11 116 000,00	12 307 000,00	7 180 000,00	6 990 000,00
1.1	Wydatki na programy, projekty lub zadania związane z programami realizowanymi z udziałem środków, o których mowa w art.5 ust.1 pkt 2 i 3 ustawy z dnia 27 sierpnia 2009 r. o finansach publicznych (Dz.U.Nr 157, poz.1240, z późn.zm.), z tego:				34 386 422,00	461 422,00	8 392 000,00	11 363 000,00	7 180 000,00	6 990 000,00
1.1.1	- wydatki bieżące				0,00	0,00	0,00	0,00	0,00	0,00
1.1.2	- wydatki majątkowe				34 386 422,00	461 422,00	8 392 000,00	11 363 000,00	7 180 000,00	6 990 000,00
1.1.2.1	Budowa kanalizacji sanitarnej w msc.Janik	Urząd Miasta i Gminy w kunowie	2016	2020	9 915 000,00	0,00	4 342 000,00	5 373 000,00	200 000,00	0,00
1.1.2.2	Modernizacja i przebudowa oczyszczalni ścieków w Kunowie	Urząd Miasta i Gminy w kunowie	2015	2019	8 300 000,00	80 000,00	4 000 000,00	4 000 000,00	220 000,00	0,00
1.1.2.3	Modernizacja oświetlenia publicznego/ulicznego	Urząd Miasta i Gminy w kunowie	2016	2020	1 000 000,00	0,00	0,00	10 000,00	500 000,00	490 000,00
1.1.2.4	Przebudowa drogi gminnej nr 001387T Wymysłów-Kolonia Miłkowska	Urząd Miasta i Gminy w kunowie	2015	2016	193 038,00	193 038,00	0,00	0,00	0,00	0,00
1.1.2.5	Przebudowa drogi gminnej w Kolonii Inwalidzkiej	Urząd Miasta i Gminy w kunowie	2015	2016	188 384,00	188 384,00	0,00	0,00	0,00	0,00
1.1.2.6	Rewitalizacja zdegradowanych terenów przemysłowych po byłej FMR Agromet przy ul.Fabrycznej w Kunowie	Urząd Miasta i Gminy w kunowie	2016	2020	6 300 000,00	0,00	10 000,00	1 000 000,00	2 690 000,00	2 600 000,00
1.1.2.7	Rewitalizacja "Spichlerza w Kunowie" inądanie mu nowej funkcji społeczno-kulturalnej	Urząd Miasta i Gminy w kunowie	2016	2020	3 000 000,00	0,00	0,00	500 000,00	1 000 000,00	1 500 000,00

Limit 2021	Limit zobowiązań
0,00	39 368 235,00
0,00	1 192 004,00
0,00	38 176 231,00
0,00	34 003 686,00

0,00	0,00
0,00	34 003 686,00
0,00	9 915 000,00
0,00	8 223 650,00
0,00	1 000 000,00
0,00	38 146,00
0,00	36 890,00
0,00	6 300 000,00
0,00	3 000 000,00

L-p.	Nazwa i cel	Jednostka odpowiedzialna lub koordynująca	Okres realizacji		Łączne nakłady finansowe	Limit 2016	Limit 2017	Limit 2018	Limit 2019	Limit 2020
			od	do						
1.1.2.8	Termomodernizacja budynku Gimnazjum w Kunowie - Poprawa efektywności energetycznej	Urząd Miasta i Gminy w kunowie	2016	2020	900 000,00	0,00	20 000,00	0,00	480 000,00	400 000,00
1.1.2.9	Termomodernizacja budynku Młodzieżowego Ośrodka Wychowawczego w Kunowie - poprawa efektywności energetycznej	Urząd Miasta i Gminy w kunowie	2016	2020	1 200 000,00	0,00	0,00	200 000,00	500 000,00	500 000,00
1.1.2.10	Termomodernizacja budynku Przedszkola w Kunowie - poprawa efektywności energetycznej	Urząd Miasta i Gminy w kunowie	2016	2020	620 000,00	0,00	0,00	20 000,00	300 000,00	300 000,00
1.1.2.11	Termomodernizacja budynku Publicznej Szkoły Podstawowej w Janiku - Poprawa efektywności energetycznej	Urząd Miasta i Gminy w kunowie	2016	2020	2 200 000,00	0,00	10 000,00	200 000,00	990 000,00	1 000 000,00
1.1.2.12	Termomodernizacja budynku Urzędu Miasta i Gminy Kunów - Poprawa efektywności energetycznej	Urząd Miasta i Gminy w kunowie	2016	2020	570 000,00	0,00	10 000,00	60 000,00	300 000,00	200 000,00
1.2	Wydatki na programy, projekty lub zadania związane z umowami partnerstwa publiczno-prywatnego, z tego:				0,00	0,00	0,00	0,00	0,00	0,00
1.2.1	- wydatki bieżące				0,00	0,00	0,00	0,00	0,00	0,00
1.2.2	- wydatki majątkowe				0,00	0,00	0,00	0,00	0,00	0,00
1.3	Wydatki na programy, projekty lub zadania pozostałe (inne niż wymienione w pkt 1.1 i 1.2), z tego:				7 291 809,00	2 036 090,00	3 503 049,00	949 000,00	5 000,00	0,00
1.3.1	- wydatki bieżące				2 183 359,00	695 640,00	779 049,00	5 000,00	5 000,00	0,00
1.3.1.1	Ochrona Obszarów NATURA 2000 na terenie województwa świętokrzyskiego poprzez ukierunkowanie ruchu turystycznego przyjaznego przyrodzie	KUNÓW	2016	2017	2 700,00	1 700,00	1 000,00	0,00	0,00	0,00
1.3.1.2	odbieranie odpadów komunalnych z terenu Gminy Kunów od właścicieli nieruchomości, na których zamieszkuje mieszkający ich zagospodarowanie	Urząd Miasta i Gminy w kunowie	2015	2017	1 473 658,00	464 940,00	543 745,00	0,00	0,00	0,00
1.3.1.3	opracowanie ewidencji dróg i mostów gminnych	Urząd Miasta i Gminy w kunowie	2015	2016	26 000,00	26 000,00	0,00	0,00	0,00	0,00
1.3.1.4	opracowanie planu przestrzennego zagospodarowania gminy	Urząd Miasta i Gminy w kunowie	2014	2017	274 119,00	20 000,00	76 304,00	0,00	0,00	0,00




Limit 2021	Limit zobowiązań
0,00	900 000,00
0,00	1 200 000,00
0,00	620 000,00
0,00	2 200 000,00
0,00	570 000,00
0,00	0,00
0,00	0,00
0,00	0,00
0,00	5 364 549,00
0,00	1 192 004,00
0,00	2 700,00
0,00	505 000,00
0,00	440 000,00
0,00	76 304,00

L.p.	Nazwa i cel	Jednostka odpowiedzialna lub koordynująca	Okres realizacji		Łączne nakłady finansowe	Limit 2016	Limit 2017	Limit 2018	Limit 2019	Limit 2020
			od	do						
1.3.1.5	Realizacja zadań powiatowej biblioteki publicznej - Zaspokajanie potrzeb oświatowych, kulturalnych i informacyjnych społeczeństwa	Urząd Miasta i Gminy w kunowie	2016	2019	20 000,00	5 000,00	5 000,00	5 000,00	5 000,00	0,00
1.3.1.6	Reintegracja zawodowa i społeczna w Centrum Integracji Społecznej - Reintegracja zawodowa i społeczna	Urząd Miasta i Gminy w kunowie	2016	2017	196 000,00	98 000,00	98 000,00	0,00	0,00	0,00
1.3.1.7	zimowe utrzymanie dróg powiatowych - zimowe utrzymanie dróg powiatowych	Urząd Miasta i Gminy w kunowie	2015	2016	120 882,00	65 000,00	0,00	0,00	0,00	0,00
1.3.1.8	zimowe utrzymanie dróg powiatowych sezon 2016-2017	Urząd Miasta i Gminy w kunowie	2016	2017	70 000,00	15 000,00	55 000,00	0,00	0,00	0,00
<b>1.3.2</b>	<b>- wydatki majątkowe</b>				<b>5 108 450,00</b>	<b>1 340 450,00</b>	<b>2 724 000,00</b>	<b>944 000,00</b>	<b>0,00</b>	<b>0,00</b>
1.3.2.1	Budowa kanalizacji sanitarnej w msc. Janik	Urząd Miasta i Gminy w kunowie	2014	2016	352 000,00	352 000,00	0,00	0,00	0,00	0,00
1.3.2.2	Budowa rezerowego odwiertu studni głębinowej w Blechowie	Urząd Miasta i Gminy w kunowie	2015	2018	400 000,00	11 000,00	195 000,00	194 000,00	0,00	0,00
1.3.2.3	Opracowania projektowe dróg Wymysłów -Boksycka ,Gora Bukowska ,Kol.Blechów	Urząd Miasta i Gminy w kunowie	2015	2016	125 600,00	125 600,00	0,00	0,00	0,00	0,00
1.3.2.4	Przebudowa drogi gminnej 001364T Podlubienik-Kol.Inwaldzka	Urząd Miasta i Gminy w kunowie	2015	2016	232 000,00	132 000,00	0,00	0,00	0,00	0,00
1.3.2.5	Przebudowa drogi gminnej nr 336018T Podlubienik - Sadłowizna	Urząd Miasta i Gminy w kunowie	2016	2017	256 000,00	125 000,00	131 000,00	0,00	0,00	0,00
1.3.2.6	Przebudowa drogi powiatowej nr 0656T ( ul.Kaznodziejska w Kunowie) wraz z odwodnieniem, oświetleniem oraz przebudową kolizji	Urząd Miasta i Gminy w kunowie	2015	2017	1 463 000,00	35 000,00	1 428 000,00	0,00	0,00	0,00
1.3.2.7	Przebudowa dróg gminnych w Miłkowskiej Karczynie, w Kolonii Inwaldzkiej, w Janiku	Urząd Miasta i Gminy w kunowie	2015	2016	9 850,00	9 850,00	0,00	0,00	0,00	0,00
1.3.2.8	Przebudowa i adaptacja budynku remizy OSP w Kunowie pod potrzeby świetlicy środowiskowej	Urząd Miasta i Gminy w kunowie	2013	2016	200 000,00	200 000,00	0,00	0,00	0,00	0,00

Limit 2021	Limit zobowiązań
0,00	0,00
0,00	98 000,00
0,00	0,00
0,00	70 000,00
0,00	4 172 545,00
0,00	168,00
0,00	389 390,00
0,00	98 650,00
0,00	0,00
0,00	256 000,00
0,00	1 428 000,00
0,00	0,00
0,00	67 079,00

L.p.	Nazwa i cel	Jednostka odpowiedzialna lub koordynująca	Okres realizacji		Łączne nakłady finansowe	Limit 2016	Limit 2017	Limit 2018	Limit 2019	Limit 2020
			od	do						
1.3.2.9	Przebudowa/remont drogi gminnej Nr 001396T- <i>ul.Prosta</i> w <i>Kunowie</i>	Urząd Miasta i Gminy w <i>Kunowie</i>	2016	2018	500 000,00	50 000,00	340 000,00	110 000,00	0,00	0,00
1.3.2.10	Rozbudowa drogi gminnej Nr 001398T- <i>ul.Górna</i> w <i>Kunowie</i>	Urząd Miasta i Gminy w <i>Kunowie</i>	2016	2018	500 000,00	0,00	60 000,00	440 000,00	0,00	0,00
1.3.2.11	Termomodernizacja budynku szkoły podstawowej w <i>Kunowie</i>	Urząd Miasta i Gminy w <i>Kunowie</i>	2015	2017	600 000,00	300 000,00	300 000,00	0,00	0,00	0,00
1.3.2.12	Uregulowanie odpływu wód opadowych w <i>Kunowie ul. Warszawska</i>	Urząd Miasta i Gminy w <i>Kunowie</i>	2015	2018	470 000,00	0,00	270 000,00	200 000,00	0,00	0,00

Limit 2021	Limit zobowiązań
0,00	453 592,00
0,00	442 261,00
0,00	567 405,00
0,00	470 000,00

WICEPRZEWODNICZĄCY  
RADY MIEJSKIEJ  
w Kunowie  
  
Piotr Bek

**RADA MIEJSKA**  
w Kunowie

**Załącznik Nr 3 do Uchwały Nr XXXIX/226/16 Rady Miejskiej w Kunowie**  
**z dnia 15 grudnia 2016 roku**

**Objaśnienia do zmian w Wieloletniej Prognozie Finansowej Gminy na lata 2016-2023**

W załączniku "Wieloletnia Prognoza Finansowa" wprowadzone zostały zmiany wynikające ze zmian wprowadzonych w budżecie gminy w miesiącu październiku i listopadzie 2016 roku Zarządzeniami Burmistrza Miasta i Uchwałami Rady Miejskiej:

Plan dochodów bieżących zwiększył się w związku ze zmianami wysokości dotacji na realizację zadań bieżących własnych i zleconych o 176.389,00 zł. Również plan wydatków ogółem zwiększył się o 176.389,00 zł, z tego plan wydatków majątkowych został zwiększony o 16.000,00 zł.

W załączniku "Wykaz Przedsięwzięć do WPF" zwiększono o 65.000,00 zł łączne nakłady i nakłady w roku 2017 na odbieranie odpadów komunalnych z terenu gminy Kunów. O 25.000,00 zł zwiększono również łączne nakłady i nakłady w roku 2017 na przebudowę drogi gminnej Podlubienik - Sadłowizna. Dodane zostało zadanie bieżące realizowane w latach 2016- 2017 związane z reintegracją zawodową i społeczną w Centrum Integracji Społecznej.

WICEPRZEWODNICZĄCY  
RADY MIEJSKIEJ  
w Kunowie  
*Piotr Bek*