

Rady Miejskiej w Kunowie  
z dnia 28 grudnia 2012 roku

w sprawie: wprowadzenia zmian w Uchwale Nr XX/138/11 Rady Miejskiej w Kunowie z dnia 29 grudnia 2011 roku w sprawie Wieloletniej Prognozy Finansowej Gminy Kunów na lata 2012-2020

Na podstawie art18 .ust.2 pkt 15 ustawy z dnia 8 marca 1990 roku o samorządzie gminnym/Dz.U z 2001 .Nr 142 poz 1591 ze zmian/oraz art. 228 i art. 230 ust6 ustawy z dnia 29 sierpnia 2009 roku o finansach publicznych /Dz.U.Nr 157 poz 1240 ze zmian/  
Rada Miejska w Kunowie uchwala co następuje:

§1

W Uchwale Nr XX/138/11 Rady Miejskiej w Kunowie z dnia 29 grudnia 2011 roku w sprawie Wieloletniej Prognozy Finansowej Gminy Kunów na lata 2012-2020 wprowadza się następujące zmiany:

- 1.Zmienia się treść Załącznika Nr 1 do Uchwały Nr XX/138/11 Rady Miejskiej w Kunowie z dnia 29 grudnia 2011 roku w sprawie Wieloletniej Prognozy Finansowej Gminy Kunów na lata 2012-2020.
- 2.Nowa treść Załącznika Nr 1 do Uchwały Nr XX/138/11 Rady Miejskiej w Kunowie z dnia 29 grudnia 2011 roku w sprawie Wieloletniej Prognozy Finansowej Gminy Kunów na lata 2012-2020 stanowi Załącznik Nr 1 do niniejszej Uchwały
- 3.Zmienia się treść Załącznika Nr 3 do Uchwały Nr XX/138/11 Rady Miejskiej w Kunowie z dnia 29 grudnia 2011 roku w sprawie Wieloletniej Prognozy Finansowej Gminy Kunów na lata 2012-2020.
- 4.Nowa treść Załącznika Nr 3 do Uchwały Nr XX/138/11 Rady Miejskiej w Kunowie z dnia 29 grudnia 2011 roku w sprawie Wieloletniej Prognozy Finansowej Gminy Kunów na lata 2012-2020 stanowi Załącznik Nr 2 do niniejszej Uchwały
- 5.Objaśnienia do wprowadzonych zmian –stanowi załącznik Nr 3 do niniejszej Uchwały.


§ 2

Wykonanie Uchwały powierza się Burmistrzowi Miasta i Gminy Kunów.

§ 3

Uchwała wchodzi w życie z dniem podjęcia .

PRZEWODNICZĄCY  
RADY MIEJSKIEJ  
w Kunowie

  
Roman Wójcik

## Wykaz przedsięwzięć do WPF

Nazwa i cel	Rozdział	Jednostka odpowiedzialna lub koordynująca	Okres realizacji		Łączne nakłady finansowe	Limit 2012	Limit 2013
			od	do			
Przedsięwzięcia ogółem					24 278 950,00	3 836 503,00	8 599 499,00
- wydatki bieżące					2 906 116,00	579 327,00	565 762,00
- wydatki majątkowe					21 372 834,00	3 257 176,00	8 033 737,00
<b>1) programy, projekty lub zadania (razem)</b>					<b>22 241 680,00</b>	<b>3 477 325,00</b>	<b>8 101 151,00</b>
- wydatki bieżące					868 846,00	220 149,00	67 414,00
- wydatki majątkowe					21 372 834,00	3 257 176,00	8 033 737,00
<b>a) programy, projekty lub zadania związane z udziałem środkami z udziałem środków, o których mowa w art. 5 ust. 1 pkt 2 i 3, (razem)</b>					<b>16 824 081,00</b>	<b>2 505 552,00</b>	<b>8 013 737,00</b>
- wydatki bieżące					0,00	0,00	0,00
- wydatki majątkowe					16 824 081,00	2 505 552,00	8 013 737,00
Budowa boiska wielofunkcyjnego przy FSP Kunów		Urząd Miasta i Gminy w Kunowie	2008	2011	0,00	0,00	0,00
Budowa Kanalizacji sanitarnej Nietulisko Małe, Nietulisko Duże w gminie Kunów		Urząd Miasta i Gminy w Kunowie	2005	2014	5 276 427,00	575 400,00	2 000 000,00
e-Swiętokrzyskie-Budowa Systemu Informatyki Przestrzennej woj. świętokrzyskiego		Urząd Miasta i Gminy w Kunowie	2010	2014	77 570,00	0,00	75 570,00
e-Swiętokrzyskie-Rozbudowa infrastruktury Informatycznej JST		Urząd Miasta i Gminy w Kunowie	2010	2014	363 883,00	65 124,00	228 222,00
Przebudowa targowiska miejskiego w Kunowie ul. Kościuszki		Urząd Miasta i Gminy w Kunowie	2012	2014	1 035 000,00	35 000,00	0,00

Limit 2014	Limit 2015	Limit 2016	Limit zobowiązań
6 219 241,00	1 325 437,00	1 058 140,00	20 656 484,00
223 000,00	227 000,00	229 000,00	1 736 753,00
5 996 241,00	1 098 437,00	829 140,00	18 919 731,00
<b>5 996 241,00</b>	<b>1 098 437,00</b>	<b>829 140,00</b>	<b>19 119 958,00</b>
0,00	0,00	0,00	200 227,00
5 996 241,00	1 098 437,00	829 140,00	18 919 731,00
<b>5 716 241,00</b>	<b>519 014,00</b>	<b>0,00</b>	<b>16 719 544,00</b>
0,00	0,00	0,00	0,00
5 716 241,00	519 014,00	0,00	16 719 544,00
0,00	0,00	0,00	0,00
2 701 027,00	0,00	0,00	5 276 427,00
1 000,00	0,00	0,00	76 570,00
2 000,00	0,00	0,00	295 346,00
1 000 000,00	0,00	0,00	1 000 000,00

Przebudowa/remont świetlicy/Kol Piaski	Urząd Miasta i Gminy w Kunowie	2010	2013	353 910,00	313 910,00	40 000,00
Przebieżanie wyłączeniocyrowemu-Internet dla Mieszkańców Miasta i Gminy Kunów	Urząd Miasta i Gminy w Kunowie	2012	2015	717 291,00	0,00	380 358,00
Termomodernizacja budynku PSP Kunów	Urząd Miasta i Gminy w Kunowie	2009	2015	0,00	0,00	0,00
Uporządkowanie gospodarki wodno-ściekowej w aglomeracji Ostrowiec Sw- etap II budowa kanalizacji sanitarnej Boksycka-Wymysłów-Ostrowiec Sw-	Urząd Miasta i Gminy w Kunowie	2007	2015	9 000 000,00	1 516 118,00	5 289 557,00
Zagospodarowanie terenu wokół Gimnazjum w Kunowie	Urząd Miasta i Gminy w Kunowie	2008	2015	0,00	0,00	0,00
<b>b) programy, projekty lub zadania związane z umowami partnerstwa publicznoprywatnego (razem)</b>						
- wydatki bieżące				0,00	0,00	0,00
- wydatki majątkowe				0,00	0,00	0,00
<b>c) programy, projekty lub zadania pozostałe (inne niż wymienione w lit a i b) (razem)</b>						
- wydatki bieżące				5 417 599,00	971 773,00	87 414,00
				868 846,00	220 149,00	67 414,00
remont drogi gminnej Prawcim Dołny do drogi Kunów-Snieżkowice - remont	Urząd Miasta i Gminy w Kunowie	2011	2012	584 000,00	69 100,00	0,00
remont pomieszczeń sali konferencyjnej i ciągów komunikacyjnych dla potrzeb Klubu Integracji Społecznej - remont	Urząd Miasta i Gminy w Kunowie	2011	2012	136 000,00	82 127,00	0,00
wycerty, podziały, szacunki nieruchomości	Urząd Miasta i Gminy w Kunowie	2011	2013	100 000,00	51 000,00	49 000,00
zakup ILEX dla samorządu terytorialnego	Urząd Miasta i Gminy w Kunowie	2011	2013	37 530,00	12 510,00	12 510,00
zamieszczenie obrazu z kamer internetowych na stronie internetowej urzędu	Urząd Miasta i Gminy w Kunowie	2014	2013	11 316,00	5 412,00	5 904,00
- wydatki majątkowe				4 548 753,00	751 624,00	20 000,00

0,00	0,00	0,00	0,00	355 910,00
145 332,00	193 601,00	0,00	0,00	747 291,00
0,00	0,00	0,00	0,00	0,00
1 868 882,00	325 413,00	0,00	0,00	9 000 000,00
0,00	0,00	0,00	0,00	0,00
0,00	0,00	0,00	0,00	0,00
0,00	0,00	0,00	0,00	0,00
280 000,00	579 423,00	829 140,00	2 400 414,00	
0,00	0,00	0,00	200 227,00	
0,00	0,00	0,00	69 100,00	
0,00	0,00	0,00	82 127,00	
0,00	0,00	0,00	49 000,00	
0,00	0,00	0,00	0,00	0,00
0,00	0,00	0,00	0,00	0,00
280 000,00	579 423,00	829 140,00	2 200 187,00	

Budowa drogi w Mikowskiej Karzynie	Urząd Miasta i Gminy w Kunowie	2005	2015	1 071 047,00	491 624,00	0,00
Budowa drogi w msc. Bokszycka - budowa drogi	Urząd Miasta i Gminy w Kunowie	2006	2014	0,00	0,00	0,00
Modernizacja oświetlenia ulicznego na terenie gminy Kunów	Urząd Miasta i Gminy w Kunowie	2007	2016	2 200 000,00	0,00	0,00
Opracowanie projektów Kunów uli: Prosta, Górna, Góra Bukowska, Wymysłów uli: Modrzewiowa, Kol. Blechów	Urząd Miasta i Gminy w Kunowie	2010	2014	200 000,00	0,00	20 000,00
rozbudowa drogi powiatowej Kunów-Jamki-Wymysłów-Ostrowiec Sw. i etap uli: Langiewicza, Kolejowa w Kunowie	Urząd Miasta i Gminy w Kunowie	2011	2014	1 077 706,00	260 000,00	0,00
2) umowy, których realizacja w roku budżetowym i w latach następujących jest niezbędna dla zapewnienia ciągłości działania jednostki i których płatności przypadają w okresie dłuższym niż rok						
- wydatki bieżące						
Umowy związane z dowozem uczniów do szkół - dowóz uczniów do szkół	Urząd Miasta i Gminy w Kunowie	2011	2017	1 050 000,00	165 000,00	210 000,00
umowy związane z planem przestrzennego zagospodarowania gminy - opracowanie planu przestrzennego zagospodarowania	Urząd Miasta i Gminy w Kunowie	2011	2013	250 270,00	14 178,00	144 348,00
Umowy związane z zimowym utrzymaniem dróg - zimowe utrzymanie dróg	Urząd Miasta i Gminy w Kunowie	2011	2017	587 000,00	100 000,00	74 000,00
zimowe utrzymanie dróg powiatowych - zimowe utrzymanie dróg powiatowych	Urząd Miasta i Gminy w Kunowie	2012	2013	150 000,00	80 000,00	70 000,00
- wydatki majątkowe						
				0,00	0,00	0,00
3) gwarancje i poręczenia udzielane przez jednostki samorządu terytorialnego (razem)						
				0,00	0,00	0,00
- wydatki bieżące						
				0,00	0,00	0,00

0,00	579 423,00	0,00	1 071 027,00
0,00	0,00	0,00	0,00
0,00	0,00	829 140,00	829 140,00
130 000,00	0,00	0,00	150 000,00
150 000,00	0,00	0,00	150 000,00
<b>223 000,00</b>	<b>227 000,00</b>	<b>229 000,00</b>	<b>1 536 526,00</b>
223 000,00	227 000,00	229 000,00	1 536 526,00
147 000,00	149 000,00	150 000,00	821 000,00
0,00	0,00	0,00	158 526,00
76 000,00	78 000,00	79 000,00	407 000,00
0,00	0,00	0,00	150 000,00
0,00	0,00	0,00	0,00
0,00	0,00	0,00	0,00
0,00	0,00	0,00	0,00

PRZEWODNICZĄCY  
RADY MIEJSKIEJ  
w Kurozwiczu  
*Roman Wojcik*  
Roman Wojcik

## Wieloletnia Prognoza Finansowa

Załącznik Nr 2  
do Uchwały Nr XXXIII/2015/12

Załącznik Nr 3  
do Uchwały Nr XX/198/M

Rady Miejskiej w Kunowie  
z dnia 28.12.2015

Rady Miejskiej w Kunowie  
z dnia 29.12.2014

Wyszczególnienie	z tego:										w tym:		
	z tego:					z tego:							
	w tym:		w tym:			w tym:		w tym:					
1.	1.1.	1.1.1.	1.2.	1.2.1.	1.2.2.	2.	2.1.	2.1.1.	2.1.1.1.	2.1.1.1.1.	2.1.1.2.	2.1.2.	2.1.2.1.
Dochody ogółem	dochody budżetowe	środki z UE*	dochody majątkowe	ze sprzedaży majątku	środki z UE*	Wydatkii ogółem	Wydatkii budżetowe	Wydatkii budżetowe (bez odsetek i prowizji od kredytów i pożyczek oraz wymiarych papierów wartościowych)	z tytułu gwarancji i poręczeń	podlegające wyłączeniu z limitów spłaty zobowiązań z art. 243 upr/169su/p	na projekty realizowane przy udziale środków o których mowa w art. 5 ust. 1 pkt 2	wydatki bieżące na obsługę długu	odsetki i dyskonto
Formuła	[1.1.1+1.2]					[2.1.1+2.2]	[2.1.1+2.1.2]						
Wykonanie 2009	23 368 683,36	21 569 526,47	0,00	1 799 156,89	555 467,22	23 288 051,62	20 569 124,49	20 506 641,57	0,00	0,00	0,00	62 482,92	0,00
Wykonanie 2010	29 436 556,90	24 207 610,38	56 299,66	5 228 946,52	39 740,20	35 867 122,99	22 765 267,13	22 659 262,16	0,00	0,00	56 299,66	106 024,97	0,00
Plan 3 kw. 2011	30 946 071,00	23 585 131,00	67 044,00	7 350 940,00	400 000,00	35 939 991,00	23 211 390,00	22 806 590,00	0,00	0,00	89 600,00	404 800,00	0,00
1) Wykonanie 2011	29 726 970,12	24 247 226,99	67 044,00	5 479 743,13	0,00	34 236 391,85	23 327 744,51	22 968 489,58	0,00	0,00	70 570,21	359 254,93	359 254,93
2012	26 212 526,00	25 246 574,00	107 331,00	2 965 952,00	134 000,00	27 461 124,00	23 623 887,00	22 929 387,00	25 000,00	0,00	130 603,00	694 500,00	694 500,00
2013	30 784 159,00	24 624 182,00	0,00	6 159 977,00	20 000,00	30 074 159,00	22 007 422,00	21 394 422,00	0,00	0,00	0,00	613 000,00	613 000,00
2014	28 797 742,00	25 100 000,00	0,00	3 697 742,00	20 000,00	27 737 742,00	21 674 501,00	21 134 501,00	0,00	0,00	0,00	540 000,00	540 000,00
2015	24 778 890,00	23 100 000,00	0,00	1 678 890,00	20 000,00	23 318 890,00	20 490 000,00	20 021 000,00	0,00	0,00	0,00	469 000,00	469 000,00
2016	24 195 387,00	23 080 400,00	0,00	1 114 987,00	25 000,00	22 735 387,00	20 700 000,00	20 313 000,00	0,00	0,00	0,00	387 000,00	387 000,00
2017	26 465 200,00	23 170 200,00	0,00	3 315 000,00	20 000,00	25 025 200,00	20 900 000,00	20 595 000,00	0,00	0,00	0,00	305 000,00	305 000,00
2018	26 375 000,00	23 055 000,00	0,00	3 320 000,00	15 000,00	25 015 000,00	20 800 000,00	20 576 000,00	0,00	0,00	0,00	224 000,00	224 000,00
2019	26 940 000,00	23 460 000,00	0,00	3 480 000,00	23 000,00	25 380 000,00	21 200 000,00	21 053 900,00	0,00	0,00	0,00	146 100,00	146 100,00
2020	27 137 000,00	23 690 000,00	0,00	3 447 000,00	15 000,00	25 577 000,00	21 300 000,00	21 245 800,00	0,00	0,00	0,00	54 200,00	54 200,00

\* środki, o których mowa w art. 5 ust. 1 pkt 2 ustawy o finansach publicznych z 2009 r.



Wyszczególnienie	z tego:										w tym: na pokrycie deficytu budżetu			
	Wydajki majątkowe		na projekty realizowane przy udziale środków, o których mowa w art. 5 ust. 1 pkt 2		Wynik budżetu	Dochody bieżące - wydatki bieżące	Przychody budżetu	Nadwyżka budżetowa z lat ubiegłych plus walne środki, o których mowa w art. 217 ust. 2 pkt 6 ufp, angażowane w budżecie roku bieżącego	w tym:			Inne przychody nie związane z zaciągnięciem długu	w tym:	
	2.2.	2.2.1.	3.	4.					5.	5.1.			5.1.1.	5.2.
LP	Formuła			[1.] - [2.]	[1.1.] - [2.1.]	[3.1.] + [5.2.] + [5.3.]								
Wykonanie 2009	2 718 927,13	0,00	80 631,74	1 000 401,98	1 854 573,00	1 854 573,00	354 573,00	0,00	0,00	0,00	0,00	1 500 000,00	0,00	0,00
Wykonanie 2010	13 101 835,86	0,00	-6 430 586,09	1 442 323,25	8 889 486,00	8 889 486,00	1 489 486,00	1 489 486,00	0,00	0,00	0,00	7 400 000,00	0,00	0,00
Plan 3 kw. 2011	12 728 601,00	0,00	-4 993 920,00	383 741,00	6 489 486,07	6 489 486,07	1 489 486,07	1 489 486,07	0,00	0,00	0,00	5 000 000,00	0,00	0,00
1) Wykonanie 2011	10 910 647,34	7 541 338,93	-4 511 421,73	919 482,48	6 246 920,00	6 246 920,00	1 246 920,00	1 246 920,00	0,00	0,00	0,00	5 000 000,00	0,00	0,00
2012	3 837 237,00	2 505 552,00	751 402,00	1 622 887,00	482 498,00	482 498,00	482 498,00	482 498,00	0,00	0,00	0,00	0,00	0,00	0,00
2013	8 066 737,00	8 016 737,00	710 000,00	2 616 760,00	650 000,00	650 000,00	650 000,00	650 000,00	0,00	0,00	0,00	0,00	0,00	0,00
2014	6 083 241,00	4 982 079,00	1 060 000,00	3 425 489,00	0,00	0,00	0,00	0,00	0,00	0,00	0,00	0,00	0,00	0,00
2015	2 828 890,00	1 372 100,00	1 460 000,00	2 610 000,00	0,00	0,00	0,00	0,00	0,00	0,00	0,00	0,00	0,00	0,00
2016	2 035 387,00	800 000,00	1 460 000,00	2 380 400,00	0,00	0,00	0,00	0,00	0,00	0,00	0,00	0,00	0,00	0,00
2017	4 125 200,00	706 427,00	1 460 000,00	2 270 200,00	0,00	0,00	0,00	0,00	0,00	0,00	0,00	0,00	0,00	0,00
2018	4 215 000,00	0,00	1 360 000,00	2 255 000,00	0,00	0,00	0,00	0,00	0,00	0,00	0,00	0,00	0,00	0,00
2019	4 180 000,00	0,00	1 560 000,00	2 260 000,00	0,00	0,00	0,00	0,00	0,00	0,00	0,00	0,00	0,00	0,00
2020	4 277 000,00	0,00	1 560 000,00	2 390 000,00	0,00	0,00	0,00	0,00	0,00	0,00	0,00	0,00	0,00	0,00


Wyszczególnienie	Rozchody budżetu	z tego:			Kwota długu	w tym:	Łączna kwota wyłączeń z art. 170 ust. 3 sulp	Zadłużenie/dochód y ogółem - max 60% z art. 170 sulp (bez wyłączeń)	Zadłużenie/dochód y ogółem - max 60% z art. 170 sulp (po uwzględnieniu wyłączeń)	Planowana łączna kwota spłaty zobowiązań/dochód y ogółem - max 15% z art. 169 sulp (bez wyłączeń)	Planowana łączna kwota spłaty zobowiązań/dochód y ogółem - max 15% z art. 169 sulp (po uwzględnieniu wyłączeń)							
		Splaty rat kapitałowych oraz wykup papierów wartościowych		Inne rozchody (bez spłaty długu np. udzielane pożyczki)								7.1.	8.	9.	9a.	10.	10a.	
		6.1.	6.1.1.	6.2.														7.
Lp	6.	6.1.	6.1.1.	6.2.	7.	7.1.	8.	9.	9a.	10.	10a.							
Formalia	(6.1.1)+(6.2)																	
Wykonanie 2009	445 719,00	445 719,00	0,00	0,00	2 578 900,00	0,00	0,00	11,04%	11,04%	1,91%	1,91%							
Wykonanie 2010	1 212 000,00	1 212 000,00	0,00	0,00	8 766 900,00	0,00	0,00	29,78%	29,78%	4,12%	4,12%							
Plan 3 kw. 2011	1 253 000,00	1 253 000,00	0,00	0,00	12 513 900,00	0,00	0,00	40,44%	40,44%	4,05%	4,05%							
1) Wykonanie 2011	1 253 000,00	1 253 000,00	0,00	0,00	12 513 900,00	0,00	0,00	42,10%	42,10%	5,42%	5,42%							
2012	1 233 900,00	1 233 900,00	0,00	0,00	11 280 000,00	0,00	0,00	39,98%	39,98%	6,92%	6,92%							
2013	1 360 000,00	1 360 000,00	0,00	0,00	9 920 000,00	0,00	0,00	32,22%	32,22%	6,41%	6,41%							
2014	1 060 000,00	1 060 000,00	0,00	0,00	8 860 000,00	0,00	0,00	30,77%	30,77%	5,56%	5,56%							
2015	1 460 000,00	1 460 000,00	0,00	0,00	7 400 000,00	0,00	0,00	29,86%	29,86%	7,78%	7,78%							
2016	1 460 000,00	1 460 000,00	0,00	0,00	5 940 000,00	0,00	0,00	24,55%	24,55%	7,63%	7,63%							
2017	1 460 000,00	1 460 000,00	0,00	0,00	4 480 000,00	0,00	0,00	16,92%	16,92%	6,66%	6,66%							
2018	1 360 000,00	1 360 000,00	0,00	0,00	3 120 000,00	0,00	0,00	11,83%	11,83%	6,01%	6,01%							
2019	1 560 000,00	1 560 000,00	0,00	0,00	1 560 000,00	0,00	0,00	5,79%	5,79%	6,33%	6,33%							
2020	1 560 000,00	1 560 000,00	0,00	0,00	0,00	0,00	0,00	0,00%	0,00%	5,95%	5,95%							

		wskaźniki z art. 243 ufp									
Wyszczególnienie	Kwota zobowiązań związku współtworzonego przez ist przypadających do spłaty w danym roku budżetowym podlegająca doliczeniu zgodnie z art. 244 ufp	Maksymalny dopuszczalny wskaźnik spłaty z art. 243 ufp obliczony z wykonaniem budżetu roku poprzedzającego pierwszy rok prognozy	Relacja (D- Wb-Dsm)/Do, o której mowa w art. 243 w danym roku	Relacja planowanej łącznej kwoty spłaty zobowiązań do dochodów (bez wyłączeń)	Spełnienie wskaźnika spłaty z art. 243 ufp po uwzględnieniu art. 244 ufp (bez wyłączeń)	Spełnienie relacji z art. 243 ufp po uwzględnieniu art. 244 ufp (bez wyłączeń) z wykonaniem roku poprzedzające go pierwszy rok prognozy	Relacje planowanej łącznej kwoty spłaty zobowiązań do dochodów (po uwzględnieniu wyłączeń)	Spełnienie wskaźnika spłaty z art. 243 ufp po uwzględnieniu art. 244 ufp (po uwzględnieniu wyłączeń)	Spełnienie relacji z art. 243 ufp po uwzględnieniu art. 244 ufp (po uwzględnieniu wyłączeń)	14b.	
Lp	11.	12.	12b.	13.	13a.	13b.	14.	14a.	14b.		
Formuła											
Wykonanie 2009	0,00	6,66%	6,66%	1,91%	TAK	TAK	1,91%	TAK	TAK		
Wykonanie 2010	0,00	5,03%	5,03%	4,12%	TAK	TAK	4,12%	TAK	TAK		
Plan 3 kw. 2011	0,00	2,53%	2,53%	4,05%	TAK	NIE	4,05%	TAK	NIE		
1) Wykonanie 2011	0,00	3,09%	3,09%	5,42%	TAK	NIE	5,42%	TAK	NIE		
2012	0,00	4,74%	4,92%	6,23%	NIE	NIE	6,92%	NIE	NIE		
2013	0,00	4,60%	4,78%	6,41%	NIE	NIE	6,41%	NIE	NIE		
2014	0,00	5,78%	5,96%	11,96%	TAK	TAK	5,56%	TAK	TAK		
2015	0,00	8,92%	8,92%	10,61%	TAK	TAK	7,78%	TAK	TAK		
2016	0,00	10,38%	10,38%	9,94%	TAK	TAK	7,63%	TAK	TAK		
2017	0,00	10,84%	10,84%	8,65%	TAK	TAK	6,86%	TAK	TAK		
2018	0,00	9,73%	9,73%	8,61%	TAK	TAK	6,01%	TAK	TAK		
2019	0,00	9,07%	9,07%	8,47%	TAK	TAK	6,33%	TAK	TAK		
2020	0,00	8,58%	8,58%	8,86%	TAK	TAK	5,95%	TAK	TAK		

\*\* Przeznaczenie planowanej nadwyżki budżetowej jest szczegółowo opisane w objaśnieniach.

Wyszczególnienie	Informacja z art. 226 ust. 2 tj. wydatki:				Kwoty nadwyżki budżetowej planowanej w poszczególnych latach objętych prognozą **	Wartość przejętych zobowiązań	w tym:
	na wyodróżnienie i składki od nich naliczane	związane z funkcjonowaniem organów JST	wydatki bieżące objęte limitem art. 226 ust. 4 up	wydatki majątkowe objęte limitem art. 226 ust. 4 up			
Lp	15.1.	15.2.	15.3.	15.4.	16.	17.	17.1.
Formuła							
Wykonanie 2009	9 319 957,30	280 478,00	0,00	0,00	0,00	0,00	0,00
Wykonanie 2010	10 700 606,83	281 160,00	0,00	0,00	0,00	0,00	0,00
Plan 3 kw. 2011	10 045 920,48	294 684,66	0,00	0,00	0,00	0,00	0,00
1) Wykonanie 2011	10 496 683,80	295 000,00	1 794 317,00	10 552 864,00	0,00	0,00	0,00
2012	9 356 618,00	300 000,00	579 327,00	3 257 176,00	751 402,00	0,00	0,00
2013	9 406 000,00	305 000,00	565 762,00	8 033 737,00	710 000,00	0,00	0,00
2014	9 470 000,00	310 000,00	223 000,00	5 996 241,00	1 060 000,00	0,00	0,00
2015	9 530 000,00	315 000,00	227 000,00	1 098 437,00	1 460 000,00	0,00	0,00
2016	9 590 000,00	317 000,00	229 000,00	829 140,00	1 460 000,00	0,00	0,00
2017	9 610 000,00	320 000,00	231 000,00	0,00	1 460 000,00	0,00	0,00
2018	9 680 000,00	0,00	0,00	0,00	1 360 000,00	0,00	0,00
2019	9 710 000,00	0,00	0,00	0,00	1 560 000,00	0,00	0,00
2020	9 790 000,00	0,00	0,00	0,00	1 560 000,00	0,00	0,00

\*\* Przeznaczenie planowanej nadwyżki budżetowej jest szczegółowo opisane w objaśnieniach.

PRZEWODNICZĄCY  
**ŁADY MIEJSKIEJ**  
 W KURÓWIE  
  
 Roman Wójcik

## Objaśnienia do zmian w Wieloletniej Prognozie Finansowej Gminy Kunów na lata 2012-2020


W załączniku „Wieloletnia Prognoza Finansowa „wprowadzone zostały zmiany dotyczące wprowadzenia zmian planu kwot dochodów i wydatków .

Zmiany te w szczególności obejmowały wprowadzenie do budżetu gminy :

- zwiększenia kwoty subwencji oświatowej i rezerwy subwencji ogólnej na podstawie zawiadomień Ministerstwa Finansów
- zwiększenia planu dochodów z tytułu podatków rolnego i leśnego od osób prawnych
- zwiększenia planu wydatków bieżących na wydatki związane z utrzymaniem bieżącym jednostek OSP,dowozem dzieci do szkół ,dotacjami na dzieci uczęszczające do przedszkoli i oddziałów prtdzszkolnych i inne.

W załączniku dotyczącym przedsięwzięć dokonano n/w zmiany .

- dokonano aktualizacji przedsięwzięcia związanego z dowozem dzieci do szkół

PRZEWODNICZĄCY  
RADY MIEJSKIEJ  
w Kunowie  
  
Roman Wójcik