

Uchwała Nr XLIV/308/13
Rady Miejskiej w Kunowie
z dnia 26 września 2013 r

w sprawie: wprowadzenia zmian w uchwale Nr XXXIII/236/12 Rady Miejskiej w Kunowie z dnia 28 grudnia 2012 roku w sprawie Wieloletniej Prognozy Finansowej Gminy Kunów na lata 2013-2021

Na podstawie art18 .ust.2 pkt 15 ustawy z dnia 8 marca 1990 roku o samorządzie gminnym/tj Dz.U. 2013 roku poz 594 /oraz art. 228 i art. 230 ust6 ustawy z dnia 29 sierpnia 2009 roku o finansach publicznych / t.j.Dz.U.z 2013 poz 885 ze zmian/ /Rada Miejska w Kunowie uchwala co następuje:

§1

W Uchwale Nr XXXIII/236/12 Rady Miejskiej w Kunowie z dnia 28 grudnia 2012 roku w sprawie Wieloletniej Prognozy Finansowej Gminy Kunów na lata 2013-2021 wprowadza się następujące zmiany:


- 1.Zmienia się treść Załącznika Nr 1 do Uchwały Nr XXXIII/236/12 Rady Miejskiej w Kunowie z dnia 28 grudnia 2012 roku w sprawie Wieloletniej Prognozy Finansowej Gminy Kunów na lata 2013-2021.
- 2.Nowa treść Załącznika Nr 1 do Uchwały Nr XXXIII/236/12 Rady Miejskiej w Kunowie z dnia 28 grudnia 2012 roku w sprawie Wieloletniej Prognozy Finansowej Gminy Kunów na lata 2013-2021 stanowi załącznik Nr 1 do niniejszej uchwały.
- 3.Zmienia się treść Załącznika Nr 1 do Uchwały Nr XXXIII/236/12 Rady Miejskiej w Kunowie z dnia 28 grudnia 2012 roku w sprawie Wieloletniej Prognozy Finansowej Gminy Kunów na lata 2013-2021.
- 4.Nowa treść Załącznika Nr 1 do Uchwały Nr XXXIII/236/12 Rady Miejskiej w Kunowie z dnia 28 grudnia 2012 roku w sprawie Wieloletniej Prognozy Finansowej Gminy Kunów na lata 2013-2021 stanowi załącznik Nr 2 do niniejszej uchwały.
- 5.Objaśnienia do wprowadzonych zmian –stanowi załącznik Nr 3 do niniejszej Uchwały.

§ 2

Wykonanie Uchwały powierza się Burmistrzowi Miasta i Gminy Kunów.

§ 3

Uchwała wchodzi w życie z dniem podjęcia .

PRZEWODNICZĄCY
RADY MIEJSKIEJ
w Kunowie

Roman Wójcik

Wieloletnia Prognoza Finansowa

Załącznik Nr 1 do Uchwały XLIV/308/13 Rady Miejskiej w Kunowie z dnia 26 września 2013 roku

Wyszczególnienie	Dochody ogółem	w tym:						z tego:		w tym:											
		1.1	1.1.1	1.1.2	1.1.3	1.1.3.1	1.1.4	1.1.5	1.2	1.2.1	1.2.2										
Lp	1																				
Formuła	[1.1]+[1.2]																				
Wykonanie 2010	29 436 556,90	24 207 610,38	2 377 571,00	51 427,37	5 375 696,53	2 006 445,86	10 785 798,00	5 617 117,48	5 228 946,52	39 740,20	5 189 206,52										
Wykonanie 2011	29 726 970,12	24 247 226,99	2 832 101,00	44 141,20	5 424 414,28	2 926 720,59	10 041 426,00	5 905 144,51	5 479 743,13	0,00	5 479 743,13										
Plan 3 kw. 2012	27 902 687,00	24 668 214,00	3 183 444,00	37 511,00	5 330 473,00	2 757 533,00	10 715 280,00	5 401 506,00	3 234 473,00	134 000,00	3 100 473,00										
2013	32 047 914,86	26 120 832,86	3 351 813,00	80 200,00	5 034 800,00	3 250 000,00	10 426 506,00	6 697 504,86	5 927 082,00	26 300,00	5 900 782,00										
2014	28 797 742,00	25 100 000,00	3 400 000,00	35 000,00	5 865 000,00	3 100 000,00	10 600 000,00	5 200 000,00	3 697 742,00	20 000,00	3 677 742,00										
2015	26 878 890,00	25 200 000,00	3 420 000,00	36 000,00	5 824 000,00	3 150 000,00	10 670 000,00	5 250 000,00	1 678 890,00	20 000,00	1 658 890,00										
2016	26 364 987,00	25 250 000,00	3 420 000,00	36 000,00	5 874 000,00	3 160 000,00	10 670 000,00	5 250 000,00	1 114 987,00	25 000,00	1 089 987,00										
2017	28 615 000,00	25 300 000,00	3 430 000,00	36 000,00	5 904 000,00	3 162 000,00	10 675 000,00	5 255 000,00	3 315 000,00	20 000,00	3 295 000,00										
2018	28 660 000,00	25 340 000,00	3 435 000,00	36 000,00	5 969 000,00	3 180 000,00	10 670 000,00	5 230 000,00	3 320 000,00	15 000,00	3 305 000,00										
2019	28 880 000,00	25 400 000,00	3 445 000,00	37 000,00	5 988 000,00	3 190 000,00	10 680 000,00	5 250 000,00	3 480 000,00	23 000,00	3 457 000,00										
2020	28 947 000,00	25 500 000,00	3 455 000,00	40 000,00	6 025 000,00	3 195 000,00	10 690 000,00	5 290 000,00	3 447 000,00	15 000,00	3 432 000,00										
2021	29 050 000,00	25 600 000,00	3 450 000,00	45 000,00	6 030 000,00	3 200 000,00	10 700 000,00	5 300 000,00	3 450 000,00	15 000,00	3 435 000,00										

Wyszczególnienie	Wydatki ogółem	z tego:						Wynik budżetu	
		Wydatki bieżące	z tytułu poręczeń i gwarancji	w tym:					Wydanki majątkowe
				2.1	2.1.1	2.1.1.1	2.1.2		
Lp	2	2.1	2.1.1	2.1.1.1	2.1.2	2.1.3	2.1.3.1	3	
Formuła	[2.1] + [2.2]							[1]-[2]	
Wykonanie 2010	35 867 122,99	22 765 287,13	0,00	0,00	0,00	106 024,97	106 024,97	-6 430 566,09	
Wykonanie 2011	34 238 391,85	23 327 744,51	0,00	0,00	0,00	359 254,93	359 254,93	-4 511 421,73	
Plan 3 kw. 2012	27 151 285,00	22 934 757,00	50 000,00	0,00	0,00	694 500,00	694 500,00	751 402,00	
2013	32 310 223,86	23 863 081,86	0,00	0,00	0,00	515 101,00	515 101,00	-262 309,00	
2014	27 737 742,00	21 674 501,00	0,00	0,00	0,00	540 000,00	540 000,00	1 060 000,00	
2015	25 418 890,00	21 659 600,00	0,00	0,00	0,00	469 000,00	469 000,00	1 460 000,00	
2016	24 904 987,00	21 869 600,00	0,00	0,00	0,00	387 000,00	387 000,00	1 460 000,00	
2017	27 155 000,00	22 029 800,00	0,00	0,00	0,00	305 000,00	305 000,00	1 460 000,00	
2018	27 300 000,00	22 085 000,00	0,00	0,00	0,00	224 000,00	224 000,00	1 360 000,00	
2019	27 320 000,00	22 140 000,00	0,00	0,00	0,00	146 100,00	146 100,00	1 560 000,00	
2020	27 367 000,00	22 300 000,00	0,00	0,00	0,00	54 200,00	54 200,00	1 560 000,00	
2021	28 550 000,00	22 500 000,00	0,00	0,00	0,00	32 000,00	32 000,00	500 000,00	

Wyszczególnienie	Przychody budżetu	z tego:					w tym:	Inne przychody niezwiązane z zaciąganiem długu	w tym:	na pokrycie deficytu budżetu	w tym:
		4	4.1	Wolne środki, o których mowa w art. 217 ust.2 pkt 6 ustawy	4.2	4.2.1					
Lp	4	4.1	4.1.1	4.2	4.2.1	4.3	4.3.1	4.4	4.4.1		
Formuła	[4.1] + [4.2] + [4.3] + [4.4]										
Wykonanie 2010	8 889 486,00	0,00	0,00	1 489 486,00	242 566,09	7 400 000,00	6 188 000,00	0,00	0,00	0,00	
Wykonanie 2011	6 246 920,00	0,00	0,00	1 246 920,00	764 421,73	5 000 000,00	3 747 000,00	0,00	0,00	0,00	
Plan 3 kw. 2012	482 498,00	0,00	0,00	482 498,00	0,00	0,00	0,00	0,00	0,00	0,00	
2013	1 122 309,00	0,00	0,00	1 122 309,00	262 309,00	0,00	0,00	0,00	0,00	0,00	
2014	0,00	0,00	0,00	0,00	0,00	0,00	0,00	0,00	0,00	0,00	
2015	0,00	0,00	0,00	0,00	0,00	0,00	0,00	0,00	0,00	0,00	
2016	0,00	0,00	0,00	0,00	0,00	0,00	0,00	0,00	0,00	0,00	
2017	0,00	0,00	0,00	0,00	0,00	0,00	0,00	0,00	0,00	0,00	
2018	0,00	0,00	0,00	0,00	0,00	0,00	0,00	0,00	0,00	0,00	
2019	0,00	0,00	0,00	0,00	0,00	0,00	0,00	0,00	0,00	0,00	
2020	0,00	0,00	0,00	0,00	0,00	0,00	0,00	0,00	0,00	0,00	
2021	0,00	0,00	0,00	0,00	0,00	0,00	0,00	0,00	0,00	0,00	

Wyszczególnienie	Rozchody budżetu	z tego:				Kwota długu	w tym:			Kwota zobowiązań wynikających z przejęcia przez jednostkę samorządu terytorialnego zobowiązań po likwidowanych i przekształcanych jednostkach zaliczanych do sektora finansów publicznych	
		Splaty rat kapitałowych kredytów i pożyczek oraz wykup papierów wartościowych		w tym:			Wskaźnik zadłużenia do dochodów ogółem	Wskaźnik zadłużenia do dochodów ogółem określony w art. 170 ust. 3 upr z 2005 r., bez uwzględnienia wyłączeń określonych w pkt 6.1.	Wskaźnik zadłużenia do dochodów ogółem, o którym mowa w art. 170 ust. 3 upr z 2005 r., po uwzględnieniu wyłączeń określonych w pkt 6.1.		
		5.1	5.1.1	5.1.1.1	5.2						6.1
Lp	5	5.1	5.1.1	5.1.1.1	5.2	6	6.1	6.1.1	6.2	6.3	7
Formuła	[5.1] + [5.2]								[6]/[1]	[(6)-(1))/[1]	
Wykonanie 2010	1 212 000,00	1 212 000,00	0,00	0,00	0,00	8 766 900,00	0,00	0,00	29,78%	29,78%	0,00
Wykonanie 2011	1 253 000,00	1 253 000,00	0,00	0,00	0,00	12 513 900,00	0,00	0,00	42,10%	42,10%	0,00
Plan 3 kw. 2012	1 233 900,00	1 233 900,00	0,00	0,00	0,00	11 280 000,00	0,00	0,00	40,43%	40,43%	0,00
2013	860 000,00	860 000,00	0,00	0,00	0,00	10 420 000,00	0,00	0,00	32,51%	32,51%	0,00
2014	1 060 000,00	1 060 000,00	0,00	0,00	0,00	9 360 000,00	0,00	0,00	32,50%	32,50%	0,00
2015	1 460 000,00	1 460 000,00	0,00	0,00	0,00	7 900 000,00	0,00	0,00	29,39%	29,39%	0,00
2016	1 460 000,00	1 460 000,00	0,00	0,00	0,00	6 440 000,00	0,00	0,00	24,43%	24,43%	0,00
2017	1 460 000,00	1 460 000,00	0,00	0,00	0,00	4 980 000,00	0,00	0,00	17,40%	17,40%	0,00
2018	1 360 000,00	1 360 000,00	0,00	0,00	0,00	3 620 000,00	0,00	0,00	12,63%	12,63%	0,00
2019	1 560 000,00	1 560 000,00	0,00	0,00	0,00	2 060 000,00	0,00	0,00	7,13%	7,13%	0,00
2020	1 560 000,00	1 560 000,00	0,00	0,00	0,00	500 000,00	0,00	0,00	1,73%	1,73%	0,00
2021	500 000,00	500 000,00	0,00	0,00	0,00	0,00	0,00	0,00	0,00%	0,00%	0,00

Finansowanie programów, projektów lub zadań realizowanych z udziałem środków, o których mowa w art. 5 ust. 1 pkt 2 i 3 ustawy									
Wyszczególnienie	w tym:		w tym:		w tym:		w tym:		Wydatki bieżące na realizację programu, projektu lub zadania wynikające wyłącznie z zawartych umów z podmiotem dysponującym środkami, o których mowa w art. 5 ust. 1 pkt 2 ustawy
	12.1	12.1.1	12.2	12.2.1	12.2.1.1	12.3	12.3.1	12.3.2	
Lp	12.1	12.1.1	12.2	12.2.1	12.2.1.1	12.3	12.3.1	12.3.2	
Formuła									
Wykonanie 2010	56 299,66	56 299,66	3 303 049,00	3 303 049,00	3 303 049,00	56 299,66	56 299,66	56 299,66	0,00
Wykonanie 2011	67 021,98	67 021,98	4 300 121,07	4 300 121,07	4 300 121,07	67 021,98	67 021,98	67 021,98	0,00
Plan 3 kw. 2012	107 331,00	107 331,00	1 956 565,00	1 956 565,00	1 956 565,00	107 331,00	107 331,00	107 331,00	130 603,00
2013	714 405,00	636 292,00	5 893 782,00	5 893 782,00	5 893 782,00	791 648,00	636 292,00	612 675,00	612 675,00
2014	0,00	0,00	1 774 502,00	1 774 502,00	1 774 502,00	0,00	0,00	0,00	0,00
2015	0,00	0,00	164 559,00	164 559,00	164 559,00	0,00	0,00	0,00	0,00
2016	0,00	0,00	0,00	0,00	0,00	0,00	0,00	0,00	0,00
2017	0,00	0,00	0,00	0,00	0,00	0,00	0,00	0,00	0,00
2018	0,00	0,00	0,00	0,00	0,00	0,00	0,00	0,00	0,00
2019	0,00	0,00	0,00	0,00	0,00	0,00	0,00	0,00	0,00
2020	0,00	0,00	0,00	0,00	0,00	0,00	0,00	0,00	0,00
2021	0,00	0,00	0,00	0,00	0,00	0,00	0,00	0,00	0,00

Wyszczególnienie	Kwoty dotyczące przejęcia i spłaty zobowiązań po samorządnych publicznych zakładach opieki zdrowotnej oraz pokrycia ujemnego wyniku											
	w tym:		12.4	12.4.1	12.4.2	13.1	13.2	13.3	13.4	13.5	13.6	13.7
	Wydatki majątkowe na programy, projekty lub zadania finansowane z udziałem środków, o których mowa w art. 5 ust. 1 pkt 2 i 3 ustawy	Wydatki majątkowe na realizację programu, projektu lub zadania wynikające wyłączenie z zawartych umów z podmiotem dysponującym środkami, o których mowa w art. 5 ust. 1 pkt 2 ustawy										
Lp												
Formuła												
Wykonanie 2010	6 437 952,34	2 833 680,81	6 437 952,34	0,00	0,00	0,00	0,00	0,00	0,00	0,00	0,00	0,00
Wykonanie 2011	7 532 892,40	4 229 550,86	7 532 892,40	0,00	0,00	0,00	0,00	0,00	0,00	0,00	0,00	0,00
Plan 3 kw. 2012	2 892 343,00	1 633 945,00	2 892 343,00	0,00	0,00	0,00	0,00	0,00	0,00	0,00	0,00	0,00
2013	7 943 560,00	6 015 734,00	7 943 560,00	0,00	0,00	0,00	0,00	0,00	0,00	0,00	0,00	0,00
2014	5 713 241,00	1 774 502,00	1 774 502,00	0,00	0,00	0,00	0,00	0,00	0,00	0,00	0,00	0,00
2015	394 014,00	164 559,00	0,00	0,00	0,00	0,00	0,00	0,00	0,00	0,00	0,00	0,00
2016	0,00	0,00	0,00	0,00	0,00	0,00	0,00	0,00	0,00	0,00	0,00	0,00
2017	0,00	0,00	0,00	0,00	0,00	0,00	0,00	0,00	0,00	0,00	0,00	0,00
2018	0,00	0,00	0,00	0,00	0,00	0,00	0,00	0,00	0,00	0,00	0,00	0,00
2019	0,00	0,00	0,00	0,00	0,00	0,00	0,00	0,00	0,00	0,00	0,00	0,00
2020	0,00	0,00	0,00	0,00	0,00	0,00	0,00	0,00	0,00	0,00	0,00	0,00
2021	0,00	0,00	0,00	0,00	0,00	0,00	0,00	0,00	0,00	0,00	0,00	0,00

Dane uzupełniające o długi i jego spłacie								
Wyszczególnienie	14.1 Spłaty rat kapitałowych oraz wykup papierów wartościowych, o których mowa w pkt. 5.1., wynikające wyłącznie z tytułu zobowiązań już zaciągniętych	14.2 Kwota długu, którego planowana spłata dokonana się z wydatków budżetu	14.3 Wydatki zmnijeszające dług	w tym:				14.4 Wynik operacji niekasowych wpływających na kwotę długu (m.in. umorzenia, różnice kursowe)
				14.3.1 spłata zobowiązań wymagalnych z lat poprzednich, innych niż w pkt 14.3.3	14.3.2 związane z umowami zaliczanymi do tytułów dłużnych wliczanych w państwowy dług publiczny	14.3.3 wydatki z tytułu wymagalnych poręczeń i gwarancji		
Lp	14.1	14.2	14.3	14.3.1	14.3.2	14.3.3	14.4	
Formuła								
Wykonanie 2010	1 212 000,00	0,00	0,00	0,00	0,00	0,00	0,00	
Wykonanie 2011	1 253 000,00	0,00	0,00	0,00	0,00	0,00	0,00	
Plan 3 kw. 2012	1 233 900,00	0,00	0,00	0,00	0,00	0,00	0,00	
2013	860 000,00	0,00	0,00	0,00	0,00	0,00	0,00	
2014	1 060 000,00	0,00	0,00	0,00	0,00	0,00	0,00	
2015	1 460 000,00	0,00	0,00	0,00	0,00	0,00	0,00	
2016	1 460 000,00	0,00	0,00	0,00	0,00	0,00	0,00	
2017	1 460 000,00	0,00	0,00	0,00	0,00	0,00	0,00	
2018	1 360 000,00	0,00	0,00	0,00	0,00	0,00	0,00	
2019	1 560 000,00	0,00	0,00	0,00	0,00	0,00	0,00	
2020	1 560 000,00	0,00	0,00	0,00	0,00	0,00	0,00	
2021	0,00	0,00	0,00	0,00	0,00	0,00	0,00	


PRZEWODNICZĄCY
RADY MIĘDZYGOSPODARSTWA
W KUTOWIE
Roman Woźniak

Wykaz przedsięwzięć do WPF

załącznik Nr2 do Uchwały Nr XLIV/308/13 Rady Miejskiej w Kunowie z dnia 26 września 2013 r

L.p.	Nazwa i cel	Jednostka odpowiedzialna lub koordynująca	Okres realizacji		Łączne nakłady finansowe	Limit 2013	Limit 2014	Limit 2015	Limit 2016	Limit zobowiązań
			od	do						
1	Wydatki na przedsięwzięcia-ogółem (1.1+1.2+1.3)				18 974 422,00	8 729 863,00	6 438 042,00	523 707,00	0,00	3 609 934,00
1.a	- wydatki bieżące				1 847 543,00	735 905,00	717 174,00	207 110,00	0,00	686 531,00
1.b	- wydatki majątkowe				17 126 879,00	7 993 958,00	5 720 868,00	316 597,00	0,00	2 923 403,00
1.1	Wydatki na programy, projekty lub zadania związane z programami realizowanymi z udziałem środków, o których mowa w art.5 ust.1 pkt 2 i 3 ustawy z dnia 27 sierpnia 2009 r. o finansach publicznych (Dz.U. Nr 157, poz. 1240, z późn.zm.), z tego:				16 285 584,00	8 352 119,00	5 498 510,00	364 929,00	0,00	3 079 934,00
1.1.1	- wydatki bieżące				748 033,00	470 059,00	109 642,00	168 332,00	0,00	686 531,00
1.1.1.1	Indywidualizacja nauczania i wychowania klas I-III w gminie Kunów	Urząd Miasta i Gminy w kunowie	2013	2014	90 743,00	90 743,00	0,00	0,00	0,00	90 743,00
1.1.1.2	Przebudowanie wykluczenia cyfrowemu - Internet dla Mieszkańców Miasta i Gminy Kunów	Urząd Miasta i Gminy w kunowie	2012	2015	657 290,00	379 316,00	109 642,00	168 332,00	0,00	595 788,00
1.1.2	- wydatki majątkowe				15 537 551,00	7 882 060,00	5 388 868,00	196 597,00	0,00	2 393 403,00
1.1.2.1	Budowa Kanalizacji sanitarnej Nietulisko Małe, Nietulisko Duże w gminie Kunów -	Urząd Miasta i Gminy w kunowie	2005	2014	5 000 000,00	2 005 000,00	2 969 065,00	0,00	0,00	102 759,00
1.1.2.2	e-świętokrzyskie-Budowa Systemu Informacji Przestrzennej woj.świętokrzyskiego -	Urząd Miasta i Gminy w kunowie	2010	2013	77 570,00	76 570,00	0,00	0,00	0,00	76 570,00
1.1.2.3	e-Świętokrzyskie-Rozbudowa Infrastruktury Informatycznej JST -	Urząd Miasta i Gminy w kunowie	2010	2013	336 071,00	259 087,00	0,00	0,00	0,00	259 087,00
1.1.2.4	Przebudowa targowiska miejskiego w Kunowie ul.Kościuski	Urząd Miasta i Gminy w kunowie	2012	2014	780 000,00	200 000,00	550 921,00	0,00	0,00	7 238,00
1.1.2.5	Przebudowa/remont świetlicy Kol Piaski	Urząd Miasta i Gminy w kunowie	2010	2013	343 910,00	30 000,00	0,00	0,00	0,00	0,00

		2007	2015	9 000 000,00	5 311 403,00	1 868 882,00	196 597,00	0,00	1 947 749,00
1.1.2.6	Uprządkowanie gospodarki wodno-ściekowej w aglomeracji Ostrowiec Sw - etap II budowa kanalizacji sanitarnej Boksycka-Wymysłów-Ostrowiec Sw -	Urząd Miasta i Gminy w Kunowie	2015	9 000 000,00	5 311 403,00	1 868 882,00	196 597,00	0,00	1 947 749,00
1.2	Wydatki na programy, projekty lub zadania związane z umowami partnerstwa publiczno-prywatnego, z tego:			0,00	0,00	0,00	0,00	0,00	0,00
1.2.1	- wydatki bieżące			0,00	0,00	0,00	0,00	0,00	0,00
1.2.2	- wydatki majątkowe			0,00	0,00	0,00	0,00	0,00	0,00
1.3	Wydatki na programy, projekty lub zadania pozostałe (inne niż wymienione w pkt 1.1 i 1.2), z tego:			2 688 838,00	377 744,00	939 532,00	158 778,00	0,00	530 000,00
1.3.1	- wydatki bieżące			1 099 510,00	265 846,00	607 532,00	38 778,00	0,00	0,00
1.3.1.1	odbieranie odpadów komunalnych z terenu Gminy Kunów od właścicieli nieruchomości, na których zamieszkują mieszkańcy ich zagospodarowanie	Urząd Miasta i Gminy w Kunowie	2013	697 994,00	193 888,00	465 328,00	38 778,00	0,00	0,00
1.3.1.2	opracowanie planu przestrzennego zagospodarowania gminy	Urząd Miasta i Gminy w Kunowie	2015	252 670,00	4 544,00	142 204,00	0,00	0,00	0,00
1.3.1.3	wyceny, podziały, szacunki nieruchomości	Urząd Miasta i Gminy w Kunowie	2011	100 000,00	49 000,00	0,00	0,00	0,00	0,00
1.3.1.4	zakup LEX dla samorządu terytorialnego	Urząd Miasta i Gminy w Kunowie	2011	37 530,00	12 510,00	0,00	0,00	0,00	0,00
1.3.1.5	zamieszczenie obrazu z kamer internetowych na stronie internetowej urzędu	Urząd Miasta i Gminy w Kunowie	2011	11 316,00	5 904,00	0,00	0,00	0,00	0,00
1.3.2	- wydatki majątkowe			1 589 328,00	111 898,00	332 000,00	120 000,00	0,00	530 000,00
1.3.2.1	Opracowania projektowe uregulowania spływu wód powierzchniowych i odpływu z oczyszczalni ścieków w Kunowie	Urząd Miasta i Gminy w Kunowie	2012	71 622,00	23 898,00	0,00	0,00	0,00	0,00
1.3.2.2	Opracowanie projektowe Kunów ul. Prosta, Góra, Góra Bukowska, Wymysłów ul. Modrzewiowa, Kol. Biechów -	Urząd Miasta i Gminy w Kunowie	2010	200 000,00	48 000,00	102 000,00	0,00	0,00	150 000,00
1.3.2.3	Przebudowa i adaptacja budynku remizy OSP w Kunowie pod potrzeby świetlicy środowiskowej	Urząd Miasta i Gminy w Kunowie	2013	240 000,00	40 000,00	80 000,00	120 000,00	0,00	230 000,00
1.3.2.4	rozbudowa drogi powiatowej Kunów-Janik -Wymysłów-Ostrowiec Sw-I etap ul. Langiewicza ,Kolejowa w Kunowie	Urząd Miasta i Gminy w Kunowie	2011	1 077 706,00	0,00	150 000,00	PRZEPROJEKTOWANO 0,00 KŁADY MIĘSIKIEJ W KUNOWIE	150 000,00	150 000,00


 Roman Wojcik

RADA MIEJSKA
w Kunowie


Załącznik Nr 3 do Uchwały Nr XLIV/308/13
Rady Miejskiej w Kunowie z dnia 26 września 2013 roku.

Objaśnienia do zmian w Wieloletniej Prognozie Finansowej Gminy Kunów
na lata 2013-2021

W załączniku „Wieloletnia Prognoza Finansowa „wprowadzone zostały zmiany dotyczące wprowadzenia zmian planu kwot dochodów, wydatków . zgodnie z wprowadzonymi zmianami w budżecie w m-cu wrześniu .

W załączniku dotyczącym przedsięwzięć dokonano aktualizacji planowanych wydatków na zadania kanalizacyjne tj Uporządkowanie gospodarki wodno-ściekowej w aglomeracji Ostrowiec Św etap II -.Budowa kanalizacji sanitarnej Boksycka -Wymysłów oraz "Budowa kanalizacji sanitarnej Nietulisko Małe -Nietulisko Duże w gm.Kunów , zgodnie z wprowadzonymi zmianami w budżecie gminy na rok 2013. .

PRZEWODNICZĄCY
RADY MIEJSKIEJ
w Kunowie


Roman Wejcik