

RADA MIEJSKA
w Kunowie

Uchwała Nr XLVI/317/13
Rady Miejskiej w Kunowie
z dnia 28 listopada 2013 r

w sprawie: wprowadzenia zmian w uchwale Nr XXXIII/236/12 Rady Miejskiej w Kunowie z dnia 28 grudnia 2012 roku w sprawie Wieloletniej Prognozy Finansowej Gminy Kunów na lata 2013-2021

Na podstawie art18 .ust.2 pkt 15 ustawy z dnia 8 marca 1990 roku o samorządzie gminnym/tj Dz.U. 2013 roku poz 594 /oraz art. 228 i art. 230 ust6 ustawy z dnia 29 sierpnia 2009 roku o finansach publicznych / tj.Dz.U.z 2013 poz 885 ze zmian/
/Rada Miejska w Kunowie uchwała co następuje:

§1

W Uchwale Nr XXXIII/236/12 Rady Miejskiej w Kunowie z dnia 28 grudnia 2012 roku w sprawie Wieloletniej Prognozy Finansowej Gminy Kunów na lata 2013-2021 wprowadza się następujące zmiany:

- 1.Zmienia się treść Załącznika Nr 1 do Uchwały Nr XXXIII/236/12 Rady Miejskiej w Kunowie z dnia28 grudnia 2012 roku w sprawie Wieloletniej Prognozy Finansowej Gminy Kunów na lata 2013-2021.
- 2.Nowa treść Załącznika Nr 1 do Uchwały Nr XXXIII/236/12 Rady Miejskiej w Kunowie z dnia 28 grudnia 2012 roku w sprawie Wieloletniej Prognozy Finansowej Gminy Kunów na lata 2013-2021 stanowi załącznik Nr 1 do niniejszej uchwały.
- 3.Zmienia się treść Załącznika Nr 3 do Uchwały Nr XXXIII/236/12 Rady Miejskiej w Kunowie z dnia28 grudnia 2012 roku w sprawie Wieloletniej Prognozy Finansowej Gminy Kunów na lata 2013-2021.
- 4.Nowa treść Załącznika Nr 3 do Uchwały Nr XXXIII/236/12 Rady Miejskiej w Kunowie z dnia 28 grudnia 2012 roku w sprawie Wieloletniej Prognozy Finansowej Gminy Kunów na lata 2013-2021 stanowi załącznik Nr 2 do niniejszej uchwały.
- 5.Objaśnienia do wprowadzonych zmian –stanowi załącznik Nr 3 do niniejszej Uchwały.

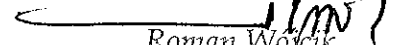
§ 2

Wykonanie Uchwały powierza się Burmistrzowi Miasta i Gminy Kunów.

§ 3

Uchwała wchodzi w życie z dniem podjęcia .

PRZEWODNICZĄCY
RADY MIEJSKIEJ
w Kunowie


Roman Wojcik

Wieloletnia Prognoza Finansowa

Załącznik Nr 1 do Uchwały XLVI/317/13 . Rady Miejskiej w Kunowie z dnia 28 listopada 2013 roku

Wyszczególnienie	Dochoły ogółem	z tego:							w tym:					
		1.1	Dochoły bieżące			1.1.2	1.1.3	w tym:		1.1.4	1.1.5	1.2	1.2.1	1.2.2
			1.1.1	1.1.1.1	1.1.1.2			1.1.3	1.1.3.1					
Formuła	[1-1]H1.2]													
Wykonanie 2010	29 436 556,90	24 207 610,38	2 377 571,00	51 427,37	5 375 696,53	2 006 445,86	10 785 798,00	5 617 117,48	39 740,20	5 228 946,52	39 740,20	5 189 206,52		
Wykonanie 2011	29 726 970,12	24 247 226,99	2 832 101,00	44 141,20	5 424 414,28	2 926 720,59	10 041 426,00	5 905 144,51	0,00	5 479 743,13	0,00	5 479 743,13		
Plan 3 kw. 2012	27 902 687,00	24 668 214,00	3 183 444,00	37 511,00	5 330 473,00	2 757 533,00	10 715 280,00	5 401 506,00	134 000,00	3 234 473,00	134 000,00	3 100 473,00		
Wykonanie 2012 1)	27 910 302,75	25 136 138,78	3 095 091,00	53 417,75	5 435 137,84	2 750 279,05	10 769 860,00	5 782 632,16	127 218,00	2 774 163,97	127 218,00	2 640 163,97		
2013	30 952 347,42	26 354 063,42	3 351 813,00	100 200,00	5 065 200,00	3 250 000,00	10 426 506,00	6 877 385,42	700,00	4 598 284,00	20 000,00	4 594 284,00		
2014	28 797 742,00	25 100 000,00	3 400 000,00	35 000,00	5 865 000,00	3 100 000,00	10 600 000,00	5 200 000,00	20 000,00	3 697 742,00	20 000,00	3 677 742,00		
2015	26 878 890,00	25 200 000,00	3 420 000,00	36 000,00	5 824 000,00	3 150 000,00	10 670 000,00	5 250 000,00	25 000,00	1 678 890,00	20 000,00	1 658 890,00		
2016	26 364 987,00	25 250 000,00	3 420 000,00	36 000,00	5 874 000,00	3 160 000,00	10 670 000,00	5 250 000,00	25 000,00	1 114 987,00	25 000,00	1 089 987,00		
2017	28 615 000,00	25 300 000,00	3 430 000,00	36 000,00	5 904 000,00	3 162 000,00	10 675 000,00	5 255 000,00	20 000,00	3 315 000,00	20 000,00	3 295 000,00		
2018	28 660 000,00	25 340 000,00	3 435 000,00	36 000,00	5 969 000,00	3 180 000,00	10 680 000,00	5 230 000,00	15 000,00	3 320 000,00	15 000,00	3 305 000,00		
2019	28 880 000,00	25 400 000,00	3 445 000,00	37 000,00	5 988 000,00	3 190 000,00	10 680 000,00	5 250 000,00	23 000,00	3 480 000,00	23 000,00	3 457 000,00		
2020	28 947 000,00	25 500 000,00	3 455 000,00	40 000,00	6 025 000,00	3 195 000,00	10 690 000,00	5 290 000,00	15 000,00	3 447 000,00	15 000,00	3 432 000,00		
2021	29 050 000,00	25 600 000,00	3 450 000,00	45 000,00	6 030 000,00	3 200 000,00	10 700 000,00	5 300 000,00	15 000,00	3 450 000,00	15 000,00	3 435 000,00		

Wyszczególnienie	Przychody budżetu	z tego:						w tym:					
		Nadwyżka budżetowa z lat ubiegłych	w tym: na pokrycie deficytu budżetu	Wolne środki, o których mowa w art. 217 ust.2 pkt 6 ustawy	w tym: na pokrycie deficytu budżetu	Kredyty, pożyczki, emisja papierów wartościowych	w tym: na pokrycie deficytu budżetu		Inne przychody niezwiązane z zaciągnięciem długu	w tym:			
											4.1	4.1.1	4.2
4	[4.1] + [4.2] + [4.3] + [4.4]												
Lp													
Formuła													
Wykonanie 2010	8 889 486,00	0,00	0,00	1 489 486,00	242 566,09	7 400 000,00	6 188 000,00	0,00	0,00	0,00	0,00	0,00	0,00
Wykonanie 2011	6 246 920,00	0,00	0,00	1 246 920,00	764 421,73	5 000 000,00	3 747 000,00	0,00	0,00	0,00	0,00	0,00	0,00
Plan 3 kw. 2012	482 498,00	0,00	0,00	482 498,00	0,00	0,00	0,00	0,00	0,00	0,00	0,00	0,00	0,00
Wykonanie 2012 1)	482 498,25	0,00	0,00	482 498,25	0,00	0,00	0,00	0,00	0,00	0,00	0,00	0,00	0,00
2013	1 122 309,00	0,00	0,00	1 122 309,00	262 309,00	0,00	0,00	0,00	0,00	0,00	0,00	0,00	0,00
2014	0,00	0,00	0,00	0,00	0,00	0,00	0,00	0,00	0,00	0,00	0,00	0,00	0,00
2015	0,00	0,00	0,00	0,00	0,00	0,00	0,00	0,00	0,00	0,00	0,00	0,00	0,00
2016	0,00	0,00	0,00	0,00	0,00	0,00	0,00	0,00	0,00	0,00	0,00	0,00	0,00
2017	0,00	0,00	0,00	0,00	0,00	0,00	0,00	0,00	0,00	0,00	0,00	0,00	0,00
2018	0,00	0,00	0,00	0,00	0,00	0,00	0,00	0,00	0,00	0,00	0,00	0,00	0,00
2019	0,00	0,00	0,00	0,00	0,00	0,00	0,00	0,00	0,00	0,00	0,00	0,00	0,00
2020	0,00	0,00	0,00	0,00	0,00	0,00	0,00	0,00	0,00	0,00	0,00	0,00	0,00
2021	0,00	0,00	0,00	0,00	0,00	0,00	0,00	0,00	0,00	0,00	0,00	0,00	0,00

Wyszczególnienie	Rozchody budżetu	z tego:				Kwota długu	w tym:			Wskaźnik zadłużenia do dochodów ogółem	Wskaźnik zadłużenia do dochodów ogółem, o którym mowa w art. 170 ust. 3 upz z 2005 r. oraz w art. 36 ustawy o zmianie niektórych ustaw w związku z realizacją ustawy budżetowej (Dz.U. poz. 1495)	Kwota zobowiązań wynikających z przejęcia przez jednostkę samorządu terytorialnego zobowiązań po likwidowanych i przekształcanych jednostkach zaliczanych do sektora finansów publicznych
		Splaty rat kapitałowych kredytów i pożyczek oraz wykup papierów wartościowych		Inne rozchody niezwiązane ze spłatą długu			Wskaźnik zadłużenia do dochodów ogółem	Wskaźnik zadłużenia do dochodów ogółem, o którym mowa w art. 170 ust. 3 upz z 2005 r., bez uwzględnienia wyłączeń określonych w pkt 6.1.	Wskaźnik zadłużenia do dochodów ogółem, o którym mowa w art. 170 ust. 3 upz z 2005 r., po uwzględnieniu wyłączeń określonych w pkt 6.1.			
		5.1	5.2	5.1.1	5.1.1.1							
Formuła	5	5.1	5.2	5.1.1	6	6.1	6.1.1	6.2	6.3	7		
Wykonanie 2010	[5.1] + [5.2] 1 212 000,00	1 212 000,00	0,00	0,00	8 766 900,00	0,00	0,00	29,78%	29,78%	0,00		
Wykonanie 2011	1 253 000,00	1 253 000,00	0,00	0,00	12 513 900,00	0,00	0,00	42,10%	42,10%	0,00		
Plan 3 kw. 2012	1 233 900,00	1 233 900,00	0,00	0,00	11 280 000,00	0,00	0,00	40,43%	40,43%	0,00		
Wykonanie 2012 1)	1 233 900,00	1 233 900,00	0,00	0,00	11 280 000,00	0,00	0,00	40,42%	40,42%	0,00		
2013	860 000,00	860 000,00	0,00	0,00	10 420 000,00	0,00	0,00	33,66%	33,66%	0,00		
2014	1 060 000,00	1 060 000,00	0,00	0,00	9 360 000,00	0,00	0,00	32,50%	32,50%	0,00		
2015	1 460 000,00	1 460 000,00	0,00	0,00	7 900 000,00	0,00	0,00	29,39%	29,39%	0,00		
2016	1 460 000,00	1 460 000,00	0,00	0,00	6 440 000,00	0,00	0,00	24,43%	24,43%	0,00		
2017	1 460 000,00	1 460 000,00	0,00	0,00	4 980 000,00	0,00	0,00	17,40%	17,40%	0,00		
2018	1 360 000,00	1 360 000,00	0,00	0,00	3 620 000,00	0,00	0,00	12,63%	12,63%	0,00		
2019	1 560 000,00	1 560 000,00	0,00	0,00	2 060 000,00	0,00	0,00	7,13%	7,13%	0,00		
2020	1 560 000,00	1 560 000,00	0,00	0,00	500 000,00	0,00	0,00	1,73%	1,73%	0,00		
2021	500 000,00	500 000,00	0,00	0,00	0,00	0,00	0,00	0,00%	0,00%	0,00		

Wyszczególnienie	Przeznaczenie prognozowanej nadwyżki budżetowej	w tym na:		Informacje uzupełniające o wybranych rodzajach wydatków budżetowych								
		Spłaty kredytów, pożyczek i wykup papierów wartościowych	10.1	11.1	Wydatki związane z funkcjonowaniem organów jednostki samorządu terytorialnego)	Wydatki objęte limitem art. 226 ust. 3 ustawy	z tego:			Wydatki inwestycyjne kontynuowane	Nowe wydatki inwestycyjne	Wydatki majątkowe w formie dotacji
							bieżące	majątkowe	11.3.2			
Lp	10	10.1	11.1	11.2	11.3	11.3.1	11.3.2	11.4	11.5	11.6		
Formuła					[11.3.1] + [11.3.2]							
Wykonanie 2010	0,00	0,00	10 700 606,83	3 039 559,56	9 011 369,77	0,00	9 011 369,77	8 794 195,45	703 767,26	3 603 873,15		
Wykonanie 2011	0,00	0,00	10 496 683,80	2 995 559,75	12 287 181,00	1 734 317,00	10 552 864,00	8 324 331,96	1 221 929,75	1 364 385,63		
Plan 3 kw. 2012	0,00	0,00	9 356 618,00	3 305 960,00	4 208 294,00	564 827,00	3 643 967,00	3 263 978,00	507 550,00	455 000,00		
Wykonanie 2012 1)	0,00	0,00	9 698 251,00	3 305 960,19	2 805 701,00	220 149,00	2 585 552,00	2 437 107,62	490 323,71	293 808,02		
2013	0,00	0,00	10 203 277,36	3 403 000,00	7 549 383,00	850 005,00	6 699 378,00	6 659 378,00	402 884,00	2 800,00		
2014	1 060 000,00	1 060 000,00	9 870 000,00	3 305 000,00	7 417 985,00	854 584,00	6 563 401,00	5 720 868,00	200 000,00	0,00		
2015	1 460 000,00	1 460 000,00	9 950 000,00	3 305 000,00	327 110,00	207 110,00	120 000,00	316 597,00	3 442 693,00	0,00		
2016	1 460 000,00	1 460 000,00	9 970 000,00	0,00	0,00	0,00	0,00	2 800 000,00	235 387,00	0,00		
2017	1 460 000,00	1 460 000,00	9 980 000,00	0,00	0,00	0,00	0,00	4 000 000,00	1 125 200,00	0,00		
2018	1 360 000,00	1 360 000,00	9 980 000,00	0,00	0,00	0,00	0,00	4 200 000,00	1 015 000,00	0,00		
2019	1 560 000,00	1 560 000,00	9 985 000,00	0,00	0,00	0,00	0,00	4 500 000,00	680 000,00	0,00		
2020	1 560 000,00	1 560 000,00	9 990 000,00	0,00	0,00	0,00	0,00	3 500 000,00	1 587 000,00	0,00		
2021	500 000,00	500 000,00	9 890 000,00	0,00	0,00	0,00	0,00	4 000 000,00	2 050 000,00	0,00		

Finansowanie programów, projektów lub zadań realizowanych z udziałem środków, o których mowa w art. 5 ust. 1 pkt 2 i 3 ustawy										
Wyszczególnienie	w tym:					w tym:				
	Dochody bieżące na programy, projekty lub zadania finansowane z udziałem środków, o których mowa w art. 5 ust. 1 pkt 2 i 3 ustawy	12.1.1	w tym:		Dochody majątkowe na programy, projekty lub zadania finansowane z udziałem środków, o których mowa w art. 5 ust. 1 pkt 2 i 3 ustawy	12.2	w tym:		Wydatki bieżące na programy, projekty lub zadania finansowane z udziałem środków, o których mowa w art. 5 ust. 1 pkt 2 i 3 ustawy	12.3
			środki określone w art. 5 ust. 1 pkt 2 ustawy	12.1.1.1			środki określone w art. 5 ust. 1 pkt 2 ustawy	12.2.1		
12.1	12.1.1	12.1.1.1	12.1.1.1	12.2	12.2	12.2.1	12.2.1.1	12.3	12.3.1	12.3.2
Lp										
Formuła										
Wykonanie 2010	56 299,66	56 299,66	0,00	3 303 049,00	3 303 049,00	3 303 049,00	3 303 049,00	56 299,66	56 299,66	56 299,66
Wykonanie 2011	67 021,98	67 021,98	0,00	4 300 121,07	4 300 121,07	4 300 121,07	4 300 121,07	67 021,98	67 021,98	0,00
Plan 3 kw. 2012	107 331,00	107 331,00	107 331,00	1 956 565,00	1 956 565,00	1 956 565,00	1 956 565,00	107 331,00	107 331,00	130 603,00
Wykonanie 2012 1)	107 183,59	107 183,59	0,00	1 503 820,43	1 503 820,43	1 503 820,43	1 503 820,43	130 445,12	107 331,00	130 445,12
2013	667 547,00	589 434,00	589 434,00	4 584 284,00	4 584 284,00	4 584 284,00	4 584 284,00	720 138,00	589 434,00	720 138,00
2014	156 600,00	140 054,00	140 054,00	1 774 502,00	1 774 502,00	1 774 502,00	1 774 502,00	181 152,00	0,00	0,00
2015	0,00	0,00	0,00	164 559,00	164 559,00	164 559,00	164 559,00	0,00	0,00	0,00
2016	0,00	0,00	0,00	0,00	0,00	0,00	0,00	0,00	0,00	0,00
2017	0,00	0,00	0,00	0,00	0,00	0,00	0,00	0,00	0,00	0,00
2018	0,00	0,00	0,00	0,00	0,00	0,00	0,00	0,00	0,00	0,00
2019	0,00	0,00	0,00	0,00	0,00	0,00	0,00	0,00	0,00	0,00
2020	0,00	0,00	0,00	0,00	0,00	0,00	0,00	0,00	0,00	0,00
2021	0,00	0,00	0,00	0,00	0,00	0,00	0,00	0,00	0,00	0,00

Wyszczególnienie	Kwoty dotyczące przejęcia i spłaty zobowiązań po samodzielnym publicznym zakładach opieki zdrowotnej oraz pokrycia ujemnego wyniku									
	Wydatki majątkowe na programy, projekty lub zadania finansowane z udziałem środków, o których mowa w art. 5 ust. 1 pkt 2 i 3 ustawy	w tym:		Kwota zobowiązań wynikających z przejęcia przez jednostkę samorządu terytorialnego zobowiązań po likwidowanych i przekształconych zakładach opieki zdrowotnej	13.2	13.3	13.4	13.5	13.6	13.7
		finansowane środkami określonymi w art. 5 ust. 1 pkt 2 ustawy	Wydatki majątkowe na realizację programu, projektu lub zadania wynikające wyłącznie z zawartych umów z podmiotem dysponującym środkami, o których mowa w art. 5 ust. 1 pkt 2 ustawy							
Lp	12.4	12.4.1	12.4.2	13.1	13.2	13.3	13.4	13.5	13.6	13.7
Formuła										
Wykonanie 2010	6 437 952,34	2 833 680,81	6 437 952,34	0,00	0,00	0,00	0,00	0,00	0,00	0,00
Wykonanie 2011	7 532 892,40	4 229 550,86	7 532 892,40	0,00	0,00	0,00	0,00	0,00	0,00	0,00
Plan 3 kw. 2012	2 892 343,00	1 633 945,00	2 892 343,00	0,00	0,00	0,00	0,00	0,00	0,00	0,00
Wykonanie 2012 1)	1 945 494,24	1 503 820,43	1 945 494,24	0,00	0,00	0,00	0,00	0,00	0,00	0,00
2013	6 587 480,00	4 584 284,00	6 587 480,00	0,00	0,00	0,00	0,00	0,00	0,00	0,00
2014	5 713 241,00	1 774 502,00	1 774 502,00	0,00	0,00	0,00	0,00	0,00	0,00	0,00
2015	394 014,00	184 559,00	0,00	0,00	0,00	0,00	0,00	0,00	0,00	0,00
2016	0,00	0,00	0,00	0,00	0,00	0,00	0,00	0,00	0,00	0,00
2017	0,00	0,00	0,00	0,00	0,00	0,00	0,00	0,00	0,00	0,00
2018	0,00	0,00	0,00	0,00	0,00	0,00	0,00	0,00	0,00	0,00
2019	0,00	0,00	0,00	0,00	0,00	0,00	0,00	0,00	0,00	0,00
2020	0,00	0,00	0,00	0,00	0,00	0,00	0,00	0,00	0,00	0,00
2021	0,00	0,00	0,00	0,00	0,00	0,00	0,00	0,00	0,00	0,00

Wyszczególnienie	Dane uzupełniające o dług i jego spłacie						Wynik operacji niekasowych wpływających na kwotę długu (m.in. umorzenia, różnice kursowe)
	14.1	14.2	14.3	14.3.1	14.3.2	14.3.3	
Lp	Spłaty rat kapitałowych oraz wykup papierów wartościowych, o których mowa w pkt. 5.1., wynikające wyłącznie z tytułu zobowiązań już zaciągniętych	Kwota długu, którego planowana spłata dokona się z wydatków budżetu	Wydatki zmniejszające dług	spłata zobowiązań wymagalnych z lat poprzednich, innych niż w pkt 14.3.3	związane z umowami zaliczonymi do tytułów dłużnych wliczanych w państwowy dług publiczny	wypłaty z tytułu wymagalnych poręczeń i gwarancji	14.4
Formuła							
Wykonanie 2010	1 212 000,00	0,00	0,00	0,00	0,00	0,00	0,00
Wykonanie 2011	1 253 000,00	0,00	0,00	0,00	0,00	0,00	0,00
Plan 3 kw. 2012	1 233 900,00	0,00	0,00	0,00	0,00	0,00	0,00
Wykonanie 2012 1)	1 233 900,00	0,00	0,00	0,00	0,00	0,00	0,00
2013	860 000,00	0,00	0,00	0,00	0,00	0,00	0,00
2014	1 060 000,00	0,00	0,00	0,00	0,00	0,00	0,00
2015	1 460 000,00	0,00	0,00	0,00	0,00	0,00	0,00
2016	1 460 000,00	0,00	0,00	0,00	0,00	0,00	0,00
2017	1 460 000,00	0,00	0,00	0,00	0,00	0,00	0,00
2018	1 360 000,00	0,00	0,00	0,00	0,00	0,00	0,00
2019	1 560 000,00	0,00	0,00	0,00	0,00	0,00	0,00
2020	1 560 000,00	0,00	0,00	0,00	0,00	0,00	0,00
2021	0,00	0,00	0,00	0,00	0,00	0,00	0,00

PRZEWODNICZĄCY
KABY MIĘDZYSZEREJ
ROMAN WOJCIK

Wykaz przedsięwzięć do WPF


załącznik Nr2 do Uchwały Nr XLVI/317/13 Rady Miejskiej w Kunowie z dnia 28 listopada 2013 r

kwoty w zł

L.p.	Nazwa i cel	Jednostka odpowiedzialna lub koordynująca	Okres realizacji		Łączne nakłady finansowe	Limit 2013	Limit 2014	Limit 2015	Limit 2016	Limit zobowiązań
			od	do						
1	Wydatki na przedsięwzięcia-ogółem (1.1+1.2+1.3)				18 225 932,00	7 549 383,00	7 417 985,00	327 110,00	0,00	1 654 608,00
1.a	- wydatki bieżące				2 099 053,00	850 005,00	854 584,00	207 110,00	0,00	938 041,00
1.b	- wydatki majątkowe				16 126 879,00	6 699 378,00	6 563 401,00	120 000,00	0,00	716 567,00
1.1	Wydatki na programy, projekty lub zadania związane z programami realizowanymi z udziałem środków, o których mowa w art.5 ust.1 pkt 2 i 3 ustawy z dnia 27 sierpnia 2009 r. o finansach publicznych (Dz.U. Nr 157, poz. 1240 z późn.zm.) z tego:				15 357 094,00	7 057 539,00	6 412 553,00	168 332,00	0,00	944 608,00
1.1.1	- wydatki bieżące				819 543,00	470 059,00	181 152,00	168 332,00	0,00	758 041,00
1.1.1.1	Indywidualizacja nauczania i wychowania klas I-III w gminie Kunów	Urząd Miasta i Gminy w kunowie	2013	2014	90 743,00	90 743,00	0,00	0,00	0,00	90 743,00
1.1.1.2	Przezwidzianie wykluczeniu cyfrowemu -Internet dla Mieszkańców Miasta i Gminy Kunów	Urząd Miasta i Gminy w kunowie	2012	2015	657 290,00	379 316,00	109 642,00	168 332,00	0,00	595 788,00
1.1.1.3	przystosowanie remizy OSP w Nietulisku Małym do pełnienia roli świetlicy wiejskiej	Urząd Miasta i Gminy w kunowie	2013	2014	35 734,00	0,00	35 734,00	0,00	0,00	35 734,00
1.1.1.4	remont budynku świetlicy w Chocimowie szansą na rozwój turystyki i zachowania dziedzictwa przyrodniczo-historycznego	Urząd Miasta i Gminy w kunowie	2013	2014	35 776,00	0,00	35 776,00	0,00	0,00	35 776,00
1.1.2	- wydatki majątkowe				14 537 551,00	6 587 480,00	6 231 401,00	0,00	0,00	186 567,00
1.1.2.1	Budowa Kanalizacji sanitarnej Nietulisko Małe, Nietulisko Duże w gminie Kunów -	Urząd Miasta i Gminy w kunowie	2005	2014	5 000 000,00	2 005 000,00	2 970 900,00	0,00	0,00	102 759,00
1.1.2.2	e-świętokrzyskie-Budowa Systemu Informacji Przestrzennej woj.Świętokrzyskiego -	Urząd Miasta i Gminy w kunowie	2010	2014	77 570,00	0,00	76 570,00	0,00	0,00	76 570,00
1.1.2.3	e-Świętokrzyskie-Rozbudowa Infrastruktury Informatycznej JST -	Urząd Miasta i Gminy w kunowie	2010	2013	336 071,00	41 077,00	218 010,00	0,00	0,00	0,00

L.p.	Nazwa i cel	Jednostka odpowiedzialna lub koordynująca	Okres realizacji		Łączne nakłady finansowe	Limit 2013	Limit 2014	Limit 2015	Limit 2016	Limit zobowiązań
			od	do						
1.1.2.4	Przebudowa targowiska miejskiego w Kunowie ul. Kościuski	Urząd Miasta i Gminy w kunowie	2012	2014	780 000,00	200 000,00	550 921,00	0,00	0,00	7 238,00
1.1.2.5	Przebudowa/remont świetlicy Kol Pieski	Urząd Miasta i Gminy w kunowie	2010	2013	343 910,00	30 000,00	0,00	0,00	0,00	0,00
1.1.2.6	Przeciwdziałanie wykluczeniu cyfrowemu -Internet dla Mieszkańców Miasta i Gminy Kunów	Urząd Miasta i Gminy w kunowie	2012	2015	0,00	0,00	0,00	0,00	0,00	0,00
1.1.2.7	Uporządkowanie gospodarki wodno-ściekowej w aglomeracji Ostrowiec Sw - etap II budowa kanalizacji sanitarnej Boksycka-Wymysłów-Ostrowiec Sw -	Urząd Miasta i Gminy w kunowie	2007	2015	8 000 000,00	4 311 403,00	2 415 000,00	0,00	0,00	0,00
1.2	Wydatki na programy, projekty lub zadania związane z umowami partnerstwa publiczno-prywatnego, z tego:				0,00	0,00	0,00	0,00	0,00	0,00
1.2.1	- wydatki bieżące				0,00	0,00	0,00	0,00	0,00	0,00
1.2.2	- wydatki majątkowe				0,00	0,00	0,00	0,00	0,00	0,00
1.3	Wydatki na programy, projekty lub zadania pozostałe (inne niż wymienione w pkt 1.1 i 2), z tego:				2 868 838,00	491 844,00	1 005 432,00	158 778,00	0,00	710 000,00
1.3.1	- wydatki bieżące				1 279 510,00	379 946,00	673 432,00	38 778,00	0,00	180 000,00
1.3.1.1	odbieranie odpadów komunalnych z terenu Gminy Kunów od właścicieli nieruchomości, na których zamieszkuje mieszkańcy ich zagospodarowanie	Urząd Miasta i Gminy w kunowie	2013	2015	697 994,00	193 888,00	465 328,00	38 778,00	0,00	0,00
1.3.1.2	opracowanie planu przestrzennego zagospodarowania gminy	Urząd Miasta i Gminy w kunowie	2011	2014	252 670,00	8 644,00	138 104,00	0,00	0,00	0,00
1.3.1.3	wyceny, podziały, szacunki nieruchomości	Urząd Miasta i Gminy w kunowie	2011	2013	100 000,00	49 000,00	0,00	0,00	0,00	0,00
1.3.1.4	zakup LEX dla samorządu terytorialnego	Urząd Miasta i Gminy w kunowie	2011	2013	37 530,00	12 510,00	0,00	0,00	0,00	0,00
1.3.1.5	zamieszczenie obrazu z kamer internetowych na stronie internetowej urzędu	Urząd Miasta i Gminy w kunowie	2011	2013	11 316,00	5 904,00	0,00	0,00	0,00	0,00

L.p.	Nazwa i cel	Jednostka odpowiedzialna lub koordynująca	Okres realizacji		Łączne nakłady finansowe	Limit 2013	Limit 2014	Limit 2015	Limit 2016	Limit zobowiązań
			od	do						
1.3.1.6	zimowe utrzymanie dróg powiatowych - zimowe utrzymanie dróg powiatowych	Urząd Miasta i Gminy w Kunowie	2013	2014	180 000,00	110 000,00	70 000,00	0,00	0,00	180 000,00
1.3.2	- wydatki majątkowe				1 589 328,00	111 898,00	332 000,00	120 000,00	0,00	530 000,00
1.3.2.1	Opracowania projektowe uregulowania spływu wód powierzchniowych i odpływu z oczyszczalni ścieków w Kunowie	Urząd Miasta i Gminy w Kunowie	2012	2013	71 622,00	23 898,00	0,00	0,00	0,00	0,00
1.3.2.2	Opracowanie projektowe Kunów ul.Prosta, Góra, Góra Bukowska, Wymysłów ul.Modrzewiowa, Kol.Biechów -	Urząd Miasta i Gminy w Kunowie	2010	2014	200 000,00	48 000,00	102 000,00	0,00	0,00	150 000,00
1.3.2.3	Przebudowa i adaptacja budynku remizy OSP w Kunowie pod potrzeby świetlicy środowiskowej	Urząd Miasta i Gminy w Kunowie	2013	2015	240 000,00	40 000,00	80 000,00	120 000,00	0,00	230 000,00
1.3.2.4	rozbudowa drogi powiatowej Kunów-Janik-Wymysłów-Ostrowiec Sw.-I etap ul.Langiewicza ,Kolejowa w Kunowie	Urząd Miasta i Gminy w Kunowie	2011	2014	1 077 706,00	0,00	150 000,00	0,00	0,00	150 000,00

PRZEWODNICZĄCY
RADY MIĘJSKIEJ
W KUNOWIE

Roman Wojcik

RADA MIEJSKA
w Kunowie

Załącznik Nr 3 do Uchwały Nr XLVI/317/13
Rady Miejskiej w Kunowie z dnia z 28 listopada 2013 roku.

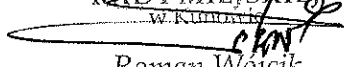
Objaśnienia do zmian w Wieloletniej Prognozie Finansowej Gminy Kunów
na lata 2013-2021

W załączniku „Wieloletnia Prognoza Finansowa „wprowadzone zostały zmiany dotyczące wprowadzenia zmian planu kwot dochodów, wydatków . zgodnie z wprowadzonymi zmianami w budżecie w m-cu listopadzie b.r.

W załączniku dotyczącym przedsięwzięć dokonano aktualizacji planowanych wydatków na zadania związane z n/w projektami:

- "e -świętokrzyskie Rozbudowa Infrastruktury Informatycznej JST"
 - "e -świętokrzyskie Budowa systemu informacji przestrzennej woj. świętokrzyskiego".
- realizacja zadań została zaplanowana na rok 2014.

PRZEWODNICZĄCY
RADY MIEJSKIEJ
W KUNOWIE


Roman Wójcik