

**U C H W A Ł A nr XII.183/11**  
**Rady Miejskiej w Kunowie**  
**z dnia 30 czerwca 2011r.**

**w sprawie: zatwierdzenia sprawozdania finansowego wraz ze sprawozdaniem  
z wykonania budżetu za 2010 rok.**

Na podstawie art.18 ust.2 pkt 4 ustawy z dnia 8 marca 1990r o samorządzie gminnym (t.j z 2001r. DZ.U Nr 142 , poz.1591 z późn.zm.) oraz art.270 ust.4 ustawy z dnia 27 sierpnia 2009 roku o finansach publicznych (DZ.U Nr 157, poz.1240 z późn.zm) Rada Miejska w Kunowie po rozpatrzeniu sprawozdania finansowego i sprawozdania z wykonania budżetu Gminy Kunów  
**u c h w a ł a, co następuje:**

§ 1.

Zatwierdza sprawozdanie finansowe wraz ze sprawozdaniem z wykonania budżetu Gminy Kunów za 2010 rok.

§ 2.

Uchwała wchodzi w życie z dniem podjęcia.

PRZEWODNICZĄCY  
RADY MIEJSKIEJ  
w Kunowie  
*Roman Wójcik*  
Roman Wójcik

## SPRAWOZDANIE FINANSOWE GMINY KUNÓW ZA 2010 ROK

Burmistrz Miasta i Gminy Kunów przekazuje Radzie Miasta i Gminy w Kunowie sprawozdanie finansowe na dzień 31 grudnia 2010 r., celem podjęcia stosownych uchwał.

Sprawozdanie finansowe Gminy Kunów obejmuje:

- 1/ Bilans z wykonania budżetu jednostki samorządu terytorialnego sporządzony na 31.12.2010 r., stanowiący załącznik nr 1 do sprawozdania.
- 2/ Łączny bilans obejmujący dane z bilansów samorządowych jednostek budżetowych sporządzony na dzień 31.12.2010 r., stanowiący załącznik nr 2 do sprawozdania.
- 3/ Łączny rachunek zysków i strat obejmujący dane z rachunków zysków i strat samorządowych jednostek budżetowych na 31.12.2010 r., stanowiący załącznik nr 3 do sprawozdania.
- 4/ Łączne zestawienie zmian w funduszu obejmujące dane wynikające z zestawień w funduszu samorządowych jednostek budżetowych na dzień 31.12.2010 r., stanowiące załącznik nr 4 do sprawozdania.
- 5/ Łączny bilans samorządowych zakładów budżetowych sporządzony na dzień 31.12.2010 r., stanowiący załącznik nr 5 do sprawozdania
- 6/ Łączny rachunek zysków i strat samorządowych zakładów budżetowych sporządzony na dzień 31.12.2010 r., stanowiący załącznik nr 6 do sprawozdania
- 7/ Łączne zestawienie zmian w funduszu samorządowych zakładów budżetowych sporządzone na dzień 31.12.2010 r., stanowiące załącznik nr 7 do sprawozdania.

Na podstawie art. 270 ustawy o finansach publicznych sprawozdanie finansowe za 2010 r. jest po raz pierwszy przedkładane Radzie Miasta i Gminy. Przedłożone sprawozdanie odzwierciedla stan finansowy i majątkowy Gminy Kunów.

### **1. Bilans z wykonania budżetu jednostki samorządu terytorialnego sporządzony na dzień 31.12.2010 r.**

#### **AKTYWA**

1/ Środki pieniężne na rachunkach bankowych	3 007 779,63
2/ Pozostałe środki pieniężne	1 360,05
3/ Należności i rozliczenia w tym należności od budżetów z tytułu dochodów wykonanych w 2010 r. /udział w PIT/	85 334,00

#### **PASYWA**

1/ Zobowiązania w tym:	8 768 615,72
---------------------------	--------------

– zobowiązania długoterminowe /z tytułu zaciągniętych kredytów i pożyczek/	8 766 900,00
– zobowiązania wobec budżetów /zwrot dotacji/	1 715,72
2/ Niedobór z wykonania budżetu	- 6 430 566,09
w tym:	
– niedobór z budżetu	-5 055 698,11
– niewykonane wydatki	-1 374 867,98
– rezerwa na niewygasające wydatki	1 374 867,98
3/ Niedobór na zasobach budżetu	-1 089 413,93
4/ Otrzymana w grudniu część oświatowa subwencji należnej na styczeń 2011 r.	470 970,00

## 2. Łączny bilans obejmujący dane z bilansów samorządowych jednostek budżetowych sporządzony na dzień 31.12.2010 r.

### AKTYWA

1/ Aktywa trwałe	34 827 114,15
w tym:	
a) środki trwałe w skład których wchodzi:	27 364 603,73
– grunty	1 583 496,00
– budynki, lokale i obiekty inżynierii lądowej i wodnej	24 603 566,13
– urządzenia techniczne i maszyny	663 691,29
– środki transportu	258 068,88
– inne środki trwałe	255 781,43
b) inwestycje rozpoczęte	6 408 180,48
c) należności długoterminowe /zabezpieczenie wierzytelności z tytułu podatku od nieruchomości/	895 229,94
d) długoterminowe aktywa finansowe /udziały w Spółce-Zakład Unieszkodliwiania Odpadów w Janiku i Spółdzielni Mieszkaniowej w Kunowie/	159 100,00
2/ Aktywa obrotowe	2 398 781,07
w tym:	
– materiały	6 579,48
– należności z tytułu dostaw i usług	3 233,61
– pozostałe należności /należności od podatników oraz należności z tytułu nienależnie pobranych świadczeń rodzinnych, alimentacyjnych oraz świadczeń z pomocy społecznej/	2 256 733,11
– środki pieniężne na rachunkach bankowych	132 234,87

### PASYWA

1/ Fundusz	35 849 916,36
w tym:	
– fundusz jednostki	27 956 064,28
– wynik finansowy netto, czyli zysk	7 893 852,08
2/ Zobowiązania krótkoterminowe i fundusze specjalne	1 350 946,34
a) zobowiązania krótkoterminowe	1 330 880,05
w tym:	

- zobowiązania z tytułu dostaw i usług	155 913,67
- zobowiązania według budżetów /podatek dochodowy od wynagrodzeń oraz podatek VAT/	98 978,00
- zobowiązania z tytułu ubezpieczeń społecznych /od wynagrodzeń/	424 106,64
- zobowiązania z tytułu wynagrodzeń /wynagrodzenie pracowników funduszu interwencyjnego, dodatkowe roczne wynagrodzenie, diety/	479 470,42
- pozostałe zobowiązania /diety radnych RM, nadpłaty podatników/	47 437,74
- sumy obce /depozytowe, zabezpieczenie umów/	124 973,58
b) zakładowy fundusz świadczeń socjalnych	20 066,29
3/ Rozliczenia międzyokresowe przychodów /rozliczenia z tytułu nienależnie pobranych świadczeń rodzinnych, świadczeń alimentacyjnych oraz świadczeń z pomocy społecznej nieodzyskanych do 31.12.2010r./	25 032,52

### **3. Łączny rachunek zysków i strat obejmujący dane z rachunków zysków i strat samorządowych jednostek budżetowych na dzień 31.12.2010 r.**

Sprawozdanie to określa przychody, koszty działalności oraz wynik finansowy tj.:

I. Przychody netto ze sprzedaży i zrównane z nimi	29 959 020,81
w tym:	
1. Przychody netto ze sprzedaży produktów	191 099,77
2. Pozostałe dochody budżetowe	29 767 921,04
II. Koszty działalności operacyjnej	23 102 519,00
w tym:	
1. Amortyzacja	1 284 939,29
2. Zużycie materiałów i energii	2 365 826,29
3. Usługi obce	2 914 574,92
4. Podatki i opłaty	91 401,22
5. Wynagrodzenia	8 559 769,65
6. Ubezpieczenia społeczne i inne świadczenia dla pracowników	2 488 869,95
7. Pozostałe koszty rodzajowe	329 319,22
8. Inne świadczenia finansowane z budżetu	5 022 302,49
9. Pozostałe obciążenia	45 515,97
III. Zysk	6 856 501,81
IV. Pozostałe przychody operacyjne	1 378 403,82
w tym:	
1. Zysk ze sprzedaży składników majątkowych	32 573,92
2. Pokrycie amortyzacji	1 284 939,29
3. Inne przychody operacyjne	60 890,61
V. Pozostałe koszty operacyjne	234 267,28
VI. Zysk z działalności operacyjnej	8 000 638,35
VII. Przychody finansowe	15 790,64
w tym:	
1. Odsetki /od lokat/	6 189,39
2. Inne /opłaty z DPS/	9 601,25
VIII. Koszty finansowe /odsetki od kredytów/	122 576,91
IX. Zysk	7 893 852,08

**4. Łączne zestawienie zmian w funduszu obejmujące dane wynikające z zestawień w funduszu samorządowych jednostek budżetowych na dzień 31.12.2010 r.**

Sprawozdanie określa:

I. Stan funduszu na 01.01.2010 r.	24 685 177,04
1. Zwiększenie funduszu w ciągu roku	70 200 134,56
w tym:	
- zysk za rok ubiegły	16 386 635,78
- zrealizowane wydatki budżetowe za 2010 r.	31 810 842,30
- dotacje, środki na inwestycje	8 161 462,71
- nieodpłatnie otrzymane środki trwałe i inwestycje	13 789 871,74
- inne zwiększenia /wyksięgowanie umorzenia zlikwidowanych elementów części budynku UMiG i MGBP/	51 322,03
2. Zmniejszenia funduszu w ciągu roku	66 929 247,32
w tym:	
- strata za rok ubiegły	3 310 997,23
- zrealizowane dochody budżetowe za rok 2010	26 755 144,19
- dotacje i środki na inwestycje	12 798 586,09
- pokrycie amortyzacji	1 284 939,29
- wartość sprzedanych i nieodpłatnie przekazanych środków trwałych	10 285 197,69
- inne zmniejszenia /umorzenie środków trwałych/	2 494 382,83
II. Stan funduszu na dzień 31.12.2010 r.	27 956 064,28
III. Wynik Finansowy netto za rok bieżący	7 893 852,08
w tym:	
1. Zysk netto /w UMiG/	22 337 381,03
2. Strata netto /w jednostkach oświatowych i MGOPS/	-14 443 528,95
IV. Fundusz na 31.12.2010 r.	35 849 916,36

**5. Łączny bilans samorządowych zakładów budżetowych na dzień 31.12.2010 r.**

**AKTYWA**

1/ Aktywa trwałe	10 643 991,43
w tym:	
a) środki trwałe w skład których wchodzi:	8 036 577,77
- budynki, lokale i obiekty inżynierii lądowej i wodnej	6 748 016,97
- urządzenia techniczne i maszyny	923 494,80
- środki transportu	365 066,00
b) inwestycje rozpoczęte /środki trwałe w budowie/	2 607 413,66
2/ Aktywa obrotowe	455 483,99
w tym:	
a) materiały	6 889,84
b) należności krótkoterminowe w tym:	392 255,48
- należności z tytułu dostaw i usług	153 413,52
- należności od budżetów /US-zwrot podatku VAT/	237 153,00
- pozostałe należności	1 688,96

c) środki pieniężne	55 715,70
d) rozliczenia międzyokresowe	622,97

## PASYWA

1/ Fundusz	10 638 649,38
w tym:	
a) fundusz jednostki	10 663 203,90
b) wynik finansowy-strata	24 554,52
2/ Zobowiązania krótkoterminowe i fundusze specjalne	460 826,04
w tym:	
a) zobowiązania z tytułu dostaw i usług	50 564,85
b) zobowiązania według budżetów /Urząd Skarbowy/	241 537,27
c) zobowiązania z tytułu ubezpieczeń społecznych /od wynagrodzeń/	74 157,95
d) pozostałe zobowiązania	23 569,90
e) zakładowy fundusz świadczeń socjalnych	610,33

### 6. Łączny rachunek zysków i strat samorządowych zakładów budżetowych na 31.12.2010 r.

Sprawozdanie określa przychody, koszty-w tym amortyzację, pokrycie amortyzacji oraz wynik finansowy Zakładu Gospodarki Komunalno-Mieszkaniowej, a mianowicie:

A. Przychody netto ze sprzedaży i zrównane z nimi	1 840 928,13
w tym:	
I. Przychody netto ze sprzedaży produktów /w tym dotacje zaliczane do przychodów/	1 840 578,13
II. Przychody netto ze sprzedaży towarów i usług	350,00
B. Koszty działalności operacyjnej	2 634 674,61
w tym:	
I. Amortyzacja	764 025,81
II. Zużycie materiałów i energii	623 192,97
III. Usługi obce	156 205,60
IV. Podatki i opłaty	53 503,07
V. Wynagrodzenia	829 138,45
VI. Ubezpieczenia społeczne i inne świadczenia dla pracowników	187 361,22
VII. Pozostałe koszty rodzajowe	21 247,49
C. Zysk (strata ze sprzedaży)	-793 746,48
D. Pozostałe przychody operacyjne	764 025,81
w tym:	
I. Pokrycie amortyzacji	764 025,81
E. Pozostałe koszty operacyjne	2 038,15
w tym:	
I. Koszty inwestycji finansowanych ze środków własnych zakładów budżetowych	1 477,00
II. Pozostałe koszty operacyjne	561,15
F. Zysk (strata) z działalności operacyjnej	-31 758,82
G. Przychody finansowe	7 204,30
I. Odsetki od lokat	7 204,30
H. Strata z działalności gospodarczej w roku 2010	-24 554,52

## 7. Łączne zestawienie zmian w funduszu samorządowych zakładów budżetowych na dzień 31.12.2010

Sprawozdanie określa:


1/ Stan funduszu na 01.01.2010 r.	568 943,46
2/ Zwiększenia funduszu	18 628 952,70
w tym:	
- zysk bilansowy za rok ubiegły	77 353,53
- dotacje i środki na inwestycje	4 458 410,66
- nieodpłatnie otrzymane środki trwałe	14 093 188,51
3/ Zmniejszenia funduszu	8 534 692,26
w tym:	
- pokrycie amortyzacji	764 025,81
- dotacje i środki na inwestycje	1 740 151,78
- wartość sprzedanych i nieodpłatnie przekazanych środków trwałych	188 686,24
- inne zmniejszenia	5 841 828,43
4/ Wynik finansowy netto na 31.12.2010 r.-strata	-24 554,52
5/ Stan funduszu na 31.12.2010 r.	10 638 649,38

SKARBNIK GMINY

*mgr Bożena Skóra*  
Główny Księgowy Budżetu

BURMISTRZ

*mgr Beata Buda*

Nazwa i adres jednostki sprawozdawczej  <b>Urząd Miasta i Gminy w Kunowie</b>  ul. Warszawska 45b 27-415 KUNÓW	<b>BILANS</b> z wykonania budżetu państwa, jednostki samorządu terytorialnego  Gmina KUNÓW  sporządzony na dzień 31-12-2010 r.	Adresat:  Regionalna Izba Obrachunkowa w Kielcach
Numer identyfikacyjny REGON  <b>000542907</b>		Wysłać bez pisma przewodniego 5FD221F9A986C9AC 

AKTYWA	Stan na początek roku	Stan na koniec roku	PASYWA	Stan na początek roku	Stan na koniec roku
I Środki pieniężne	1 878 010,87	3 009 139,68	I Zobowiązania	2 583 611,80	8 768 615,72
I.1 Środki pieniężne	1 878 010,87	3 009 139,68	I.1 Zobowiązania finansowe	2 578 900,00	8 766 900,00
I.1.1 Środki pieniężne budżetu	1 877 626,36	3 007 779,63	I.1.1 Krótkoterminowe (do 12 miesięcy)	0,00	0,00
I.1.2 Środki pieniężne funduszy pomocowych	0,00	0,00	I.1.2 Długoterminowe (powyżej 12 miesięcy)	2 578 900,00	8 766 900,00
I.1.3 Pozostałe środki pieniężne	384,51	1 360,05	I.2 Zobowiązania wobec budżetów	4 711,80	1 715,72
II Należności i rozliczenia	68 033,00	85 334,00	I.3 Pozostałe zobowiązania	0,00	0,00
II.1 Należności finansowe	0,00	0,00	II Aktywa netto budżetu	-1 089 413,93	-6 145 112,04
II.1.1 Krótkoterminowe (do 12 miesięcy)	0,00	0,00	II.1 Nadwyżka (+) lub niedobór (-) wykonania budżetu	80 631,74	-6 430 566,09
II.1.2 Długoterminowe (powyżej 12 miesięcy)	0,00	0,00	II.1.1 Nadwyżka budżetu (+)	80 631,74	0,00
II.2 Należności od budżetów	68 033,00	85 334,00	II.1.2 Niedobór budżetu (-)	0,00	-5 055 698,11
II.3 Pozostałe należności i rozliczenia	0,00	0,00	II.1.3 Niewykonane wydatki (-)	0,00	-1 374 867,98
III Inne aktywa	0,00	0,00	II.1.4 Wynik na funduszach pomocowych (+,-)	0,00	0,00
			II.2 Wynik na operacjach niekasowych (+,-)	48 168,00	0,00
			II.3 Rezerwa na niewygasające wydatki	0,00	1 374 867,98
			II.4 Fundusze pomocowe (bez pozycji 1.4)	0,00	0,00
			II.5 Środki z prywatyzacji	0,00	0,00
			II.6 Skumulowana nadwyżka lub niedobór na zasobach budżetu (+,-)	-1 218 213,67	-1 089 413,93
			III Inne pasywa	451 846,00	470 970,00

SKARBNIK GMINY

mgr Beata Skóra

(główny księgowy budżetu państwa, skarbnik)

2011-02-21

rok, miesiąc, dzień

BURMISTRZ

mgr Beata Buda

(minister, członkowie zarządu)



<b>Suma aktywów</b>	<b>1 946 043,87</b>	<b>3 094 473,68</b>	<b>Suma pasywów</b>	<b>1 946 043,87</b>	<b>3 094 473,68</b>

Informacje uzupełniające:

SKARBNIK GMINY

*mgr Beżena Skóra*  
Główny Księgowy Budżetu

(główny księgowy budżetu państwa, skarbnik)

BeSTia

2011-02-21


rok, miesiąc, dzień

5FD221F9A986C9AC

BURMISTRZ

*mgr Beata Duda*

(minister, członkowie zarządu)

Nazwa i adres jednostki sprawozdawczej  <b>Urząd Miasta i Gminy w Kunowie</b> ul. Warszawska 45b  27-415 KUNÓW	<b>BILANS</b> jednostki budżetowej	Adresat: Regionalna Izba Obrachunkowa w Kielcach
		Wysłać bez pisma przewodniego 069B87FFC20F43FA 
Numer identyfikacyjny REGON  000542907	sporządzony na dzień 31-12-2010 r.	

AKTYWA	Stan na początek roku	Stan na koniec roku	PASYWA	Stan na początek roku	Stan na koniec roku
A Aktywa trwałe	26 954 410,83	34 827 114,15	A Fundusz	27 760 815,59	35 849 916,36
A.I Wartości niematerialne i prawne	0,00	0,00	A.I Fundusz jednostki	24 685 177,04	27 956 064,28
A.II Rzeczowe aktywa trwałe	25 831 642,13	33 772 784,21	A.II Wynik finansowy netto	3 075 638,55	7 893 852,08
A.II.1 Środki trwałe	23 418 071,17	27 364 603,73	A.II.1.1 Zysk netto (+)	16 386 635,78	22 337 381,03
A.II.1.1 Grunty	1 377 615,00	1 583 496,00	A.II.1.2 Strata netto (-)	-13 310 997,23	-14 443 528,95
A.II.1.2 Budynki, lokale i obiekty inżynierii lądowej i wodnej	20 885 266,01	24 603 566,13	A.III Nadwyżka środków obrotowych (-)	0,00	0,00
A.II.1.3 Urządzenia techniczne i maszyny	775 386,30	663 691,29	A.IV Odpisy z wyniku finansowego (-)	0,00	0,00
A.II.1.4 Środki transportu	319 294,75	258 068,88	A.V Fundusz mienia zlikwidowanych jednostek	0,00	0,00
A.II.1.5 Inne środki trwałe	60 509,11	255 781,43	A.VI Inne	0,00	0,00
A.II.2 Inwestycje rozpoczęte (środki trwałe w budowie)	2 413 570,96	6 408 180,48	B Fundusz celowe	663 178,44	0,00
A.II.3 Środki przekazane na poczet inwestycji	0,00	0,00	B.1.1 Terenowy Fundusz Ochrony Gruntów Rolnych	0,00	0,00
A.III Należności długoterminowe	963 668,70	895 229,94	B.1.2 Wojewódzki Fundusz Gospodarki Zasobem Geodezyjnym i Kartograficznym	0,00	0,00
A.IV Długoterminowe aktywa finansowe	159 100,00	159 100,00	B.1.3 Fundusz Socjalny Wsi	0,00	0,00
A.IV.1.1 Akcje i udziały	159 100,00	159 100,00	B.1.4 Powiatowy Fundusz Gospodarki Zasobem Geodezyjnym i Kartograficznym	0,00	0,00
A.IV.1.2 Papiery wartościowe długoterminowe	0,00	0,00	B.1.5 Gminny Fundusz Gospodarki Zasobem Geodezyjnym i Kartograficznym	0,00	0,00
A.IV.1.3 Inne długoterminowe aktywa finansowe	0,00	0,00	B.1.6 Powiatowy Fundusz Ochrony Środowiska i Gospodarki Wodnej	0,00	0,00
A.V Wartość mienia zlikwidowanych jednostek	0,00	0,00	B.1.7 Gminny Fundusz Ochrony Środowiska i Gospodarki Wodnej	663 178,44	0,00

SKARBNIK GMINY

*mgr Bożena Skópa*  
Główny Księgowy Budżetu  
(główny księgowy)

2011-04-21

(rok, miesiąc, dzień)

BURMISTRZ

*mgr Beata Duda*

(kierownik jednostki)

BeSTia

069B87FFC20F43FA

B Aktywa obrotowe	3 494 797,47	2 398 781,07	C Zobowiązania długoterminowe	0,00	0,00
B.I Zapasy	477,73	6 579,48	D Zobowiązania krótkoterminowe i fundusze specjalne	2 018 051,31	1 350 946,34
B.I.1.1 Materiały	477,73	6 579,48	D.I Zobowiązania krótkoterminowe	2 003 486,82	1 330 880,05
B.I.1.2 Półprodukty i produkty w toku	0,00	0,00	D.I.1.1 Zobowiązania z tytułu dostaw i usług	191 668,50	155 913,67
B.I.1.3 Produkty gotowe	0,00	0,00	D.I.1.2 Zobowiązania według budżetów	618 238,76	98 978,00
B.I.1.4 Towary	0,00	0,00	D.I.1.3 Zobowiązania z tytułu ubezpieczeń społecznych	433 702,73	424 106,64
B.II Należności krótkoterminowe	2 497 327,97	2 259 966,72	D.I.1.4 Zobowiązania z tytułu wynagrodzeń	439 195,11	479 470,42
B.II.1.1 Należności z tytułu dostaw i usług	1 730,74	3 233,61	D.I.1.5 Pozostałe zobowiązania	131 548,59	47 437,74
B.II.1.2 Należności od budżetów	0,00	0,00	D.I.1.6 Sumy obce (depozytowe, zabezpieczenie wykonania umów)	189 133,13	124 973,58
B.II.1.3 Należności z tytułu ubezpieczeń społecznych	0,00	0,00	D.I.1.7 Rozliczenia z tytułu środków na wydatki budżetowe i z tytułu dochodów budżetowych	0,00	0,00
B.II.1.4 Pozostałe należności	2 495 597,23	2 256 733,11	D.I.1.8 Rezerwy na zobowiązania	0,00	0,00
B.II.1.5 Rozliczenia z tytułu środków na wydatki budżetowe i z tytułu dochodów budżetowych	0,00	0,00	D.II Fundusze specjalne	14 564,49	20 066,29
B.III Środki pieniężne	996 991,77	132 234,87	D.II.1.1 Zakładowy fundusz świadczeń socjalnych	14 564,49	20 066,29
B.III.1.1 Środki pieniężne w kasie	0,00	0,00	D.II.1.2 Inne fundusze	0,00	0,00
B.III.1.2 Środki pieniężne na rachunkach bankowych	983 845,77	132 234,87	E Rozliczenia międzyokresowe	7 162,96	25 032,52
B.III.1.3 Inne środki pieniężne	13 146,00	0,00	E.I Rozliczenia międzyokresowe przychodów	7 162,96	25 032,52
B.IV Krótkoterminowe papiery wartościowe	0,00	0,00	E.II Inne rozliczenia międzyokresowe	0,00	0,00
B.V Rozliczenia międzyokresowe	0,00	0,00	F Inne pasywa	0,00	0,00
C Inne aktywa	0,00	0,00			
<b>Suma aktywów</b>	<b>30 449 208,30</b>	<b>37 225 895,22</b>	<b>Suma pasywów</b>	<b>30 449 208,30</b>	<b>37 225 895,22</b>

A. Objasnienie - wykazane w bilansie wartości aktywów trwałych i obrotowych są pomniejszone odpowiednio o umorzenie i odpisy aktualizujące.

B. Informacje uzupełniające istotne dla rzetelności i przejrzystości sytuacji finansowej i majątkowej:

SKARBNIK GMINY

mgr *Bożena Skóra*  
Główny Księgowy Budżetu  
(główny księgowy)

2011-04-21

(rok, miesiąc, dzień)

BURMISTRZ

mgr *Edyta Duda*

(kierownik jednostki)

Nazwa i adres jednostki sprawozdawczej Urząd Miasta i Gminy w Kunowie ul. Warszawska 45b 27-415 KUNÓW		Rachunek zysków i strat jednostki (wariant porównawczy)  Sprawozdanie łączne jednostek budżetowych  sporządzony na na dzień 31-12-2010 r.	Adresat: Regionalna Izba Obrachunkowa w Kielcach	
Numer identyfikacyjny REGON  000542907			Wysłać bez pisma przewodniego 40173498134B66AC 	
			Stan na koniec roku poprzedniego	Stan na koniec roku bieżącego
A.	Przychody netto ze sprzedaży i zrównane z nimi, w tym:		22 522 684,87	29 959 020,81
I.	Przychody netto ze sprzedaży produktów		191 027,82	191 099,77
1.	w tym: dotacje zaliczane do przychodów (podmiotowe, przedmiotowe, na pierwsze wyposażenie w środki obrotowe)		0,00	0,00
II.	Zmiana stanu produktów (zwiększenia - wartość dodatnia, zmniejszenie - wartość ujemna)		0,00	0,00
III.	Koszt wytworzenia produktów na własne potrzeby jednostki		0,00	0,00
IV.	Przychody netto ze sprzedaży towarów i materiałów		0,00	0,00
V.	Pozostałe dochody budżetowe		22 331 657,05	29 767 921,04
B.	Koszty działalności operacyjnej		21 790 920,96	23 102 519,00
I.	Amortyzacja		1 823 966,04	1 284 939,29
II.	Zużycie materiałów i energii		2 167 489,33	2 365 826,29
III.	Usługi obce		2 162 654,29	2 914 574,92
IV.	Podatki i opłaty		91 976,38	91 401,22
V.	Wynagrodzenia		8 087 264,51	8 559 769,65
VI.	Ubezpieczenia społeczne i inne świadczenia dla pracowników		2 345 470,50	2 488 869,95
VII.	Pozostałe koszty rodzajowe		290 363,96	329 319,22
VIII.	Wartość sprzedanych towarów i materiałów		0,00	0,00
IX.	Udzielone dotacje		0,00	0,00
X.	Inne świadczenia finansowane z budżetu		4 537 186,10	5 022 302,49
XI.	Pozostałe obciążenia		284 549,85	45 515,97
C.	Zysk (strata) ze sprzedaży (A - B)		731 763,91	6 856 501,81
D.	Pozostałe przychody operacyjne		2 445 633,14	1 378 403,82
I.	Zysk ze zbycia niefinansowych aktywów trwałych		455 300,00	32 573,92
II.	Dotacje		0,00	0,00
III.	Pokrycie amortyzacji		1 823 966,04	1 284 939,29
IV.	Inne przychody operacyjne		166 367,10	60 890,61

SKARBNIK GMINY

(główny księgowy)

Bożena Skóra  
Główny Księgowy Budżetu

BeSTia

2011-04-21

(rok, miesiąc, dzień)

40173498134B66AC

BURMISTRZ

mgr Beata Duda  
(kierownik jednostki)

E.	Pozostałe koszty operacyjne	29 133,09	234 267,28
I.	Koszty inwestycji finansowanych ze środków własnych zakładów budżetowych i dochodów własnych jednostek budżetowych	0,00	0,00
II.	Pozostałe koszty operacyjne	29 133,09	234 267,28
F.	Zysk (strata) z działalności operacyjnej (C + D - E)	3 148 263,96	8 000 638,35
G.	Przychody finansowe	6 701,55	15 790,64
I.	Dywidendy i udziały w zyskach	0,00	0,00
II.	Odsetki	5 347,46	6 189,39
III.	Inne	1 354,09	9 601,25
H.	Koszty finansowe	79 326,96	122 576,91
I.	Odsetki	59 741,96	122 576,91
II.	Inne	19 585,00	0,00
I.	Zysk (strata) z działalności gospodarczej (F + G - H)	3 075 638,55	7 893 852,08
J.	Wynik zdarzeń nadzwyczajnych (J.I. - J.II.)	0,00	0,00
I.	Zyski nadzwyczajne	0,00	0,00
II.	Straty nadzwyczajne	0,00	0,00
K.	Zysk (strata) brutto (I +- J)	3 075 638,55	7 893 852,08
L.	Podatek dochodowy	0,00	0,00
M.	Pozostałe obowiązkowe zmniejszenia zysku (zwiększenia straty) oraz nadwyżki środków obrotowych	0,00	0,00
N.	Zysk (strata) netto (K - L - M)	3 075 638,55	7 893 852,08

SKARBNIK GMINY

mgr *Bażant Skóra*  
Główny Księgowy Budżetu

(główny księgowy)

2011-04-21

(rok, miesiąc, dzień)

40173498134B66AC

BURMISTRZ

mgr *Bogna Duda*

(kierownik jednostki)

Nazwa i adres jednostki sprawozdawczej Urząd Miasta i Gminy w Kunowie ul. Warszawska 45b 27-415 KUNÓW		Zestawienie zmian w funduszu jednostki  <b>Sprawozdanie łączne jednostek budżetowych</b>  sporządzone na na dzień 31-12-2010 r.	Adresat: Regionalna Izba Obrachunkowa w Kielcach	
Numer identyfikacyjny REGON  <b>000542907</b>			Wysłać bez pisma przewodniego 82CA4C86AAC3AEF9 	
			<b>Stan na koniec roku poprzedniego</b>	<b>Stan na koniec roku bieżącego</b>
I.	Fundusz jednostki na początku okresu (BO)		45 968 944,34	24 685 177,04
II.	Zwiększenie funduszu (z tytułu)		27 923 372,70	70 200 134,56
II.1.	Zysk bilansowy za rok ubiegły		516 613,14	16 386 635,78
II.2.	Zrealizowane wydatki budżetowe		23 411 622,95	31 810 842,30
II.3.	Dotacje, środki na inwestycje, odpisy z wyniku finansowego na inwestycje		2 718 927,13	8 161 462,71
II.4.	Aktualizacja środków trwałych		23 535,71	0,00
II.5.	Nieodpłatnie otrzymane środki trwałe i inwestycje		1 252 673,77	13 789 871,74
II.6.	Aktywa przejęte od zlikwidowanych (połączonych) jednostek		0,00	0,00
II.7.	Środki obrotowe otrzymane w ramach centralnego zaopatrzenia		0,00	0,00
II.8.	Pozostałe odpisy z wyniku finansowego za rok bieżący		0,00	0,00
II.9.	Inne zwiększenia		0,00	51 322,03
III.	Zmniejszenia funduszu jednostki (z tytułu)		49 207 140,00	66 929 247,32
III.1.	Strata za rok ubiegły		12 146 756,37	13 310 997,23
III.2.	Zrealizowane dochody budżetowe		22 830 967,79	26 755 144,19
III.3.	Rozliczenie wyniku finansowego i środków obrotowych za rok ubiegły		0,00	0,00
III.4.	Dotacje i środki na inwestycje		3 758 677,85	12 798 586,09
III.5.	Pokrycie amortyzacji		1 823 966,04	1 284 939,29
III.6.	Aktualizacja środków trwałych		0,00	0,00
III.7.	Wartość sprzedanych i nieodpłatnie przekazanych środków trwałych i inwestycji		8 644 771,95	10 285 197,69
III.8.	Pasywa przejęte od zlikwidowanych (połączonych) jednostek		0,00	0,00
III.9.	Środki obrotowe przekazane w ramach centralnego zaopatrzenia		0,00	0,00
III.10.	Inne zmniejszenia		2 000,00	2 494 382,83
IV.	Fundusz jednostki na koniec okresu (BZ) (poz. I+II-III)		24 685 177,04	27 956 064,28
V.	Wynik finansowy netto za rok bieżący (+,-)		3 075 638,55	7 893 852,08
V.1.	zysk netto		16 386 635,78	22 337 381,03

SKARBNIK GMINY

Główny Księgowy  
Główny Księgowy Budżetu

2011-04-21

(rok, miesiąc, dzień)

mgr Beata Duda

(kierownik jednostki)

V.2.	strata netto (-)	-13 310 997,23	-14 443 528,95
VI.	Nadwyżka dochodów własnych jednostek budżetowych, nadwyżka środków obrotowych zakładów budżetowych, odpisy z wyniku finansowego gospodarstw pomocniczych jednostek budżetowych	0,00	0,00
VII.	Fundusz (poz. IV+,-V-VI)	27 760 815,59	35 849 916,36

SKARBNIK GMINY

*mgr Bożena Skóra*  
Główny Księgowy Budżetu

(główny księgowy)

2011-04-21

(rok, miesiąc, dzień)



(kierownik jednostki)

Symbol	Opis	Wartość
1	umorzenie wartości niematerialnych i prawnych	80 996,50
2	umorzenie środków trwałych	7 219 416,52
2	umorzenie środków trwałych	2 798 925,00
2	umorzenie środków trwałych	77 240,56
3	umorzenie pozostałych środków trwałych i wyposażenia	2 167 154,61
4	odpisy aktualizujące należności	3 854 938,57
5	umorzenie zbiorów bibliotecznych	115 156,89

SKARBNIK GMINY

*mgr Bożena Skówa*  
Główny Księgowy Budżetu

(główny księgowy)

BeSTia

2011-04-21

(rok, miesiąc, dzień)

069B87FFC20F43FA

BURMISTRZ

*mgr Beata Duda*

(kierownik jednostki)



Nazwa i adres jednostki sprawozdawczej  Urząd Miasta i Gminy w Kunowie ul. Warszawska 45b  27-415 KUNÓW Numer identyfikacyjny REGON  000542907	BILANS zakładu budżetowego  ZAŁĄCZNIK NR .....  sporządzony na dzień 31-12-2010 r.	Adresat:  Regionalna Izba Obrachunkowa w Kielcach
		Wysłać bez pisma przewodniego 3F4AC5F4D61883F0 

AKTYWA	Stan na początek roku	Stan na koniec roku	PASYWA	Stan na początek roku	Stan na koniec roku
A Aktywa trwałe	627 084,52	10 643 991,43	A Fundusz	646 296,99	10 638 649,38
A.I Wartości niematerialne i prawne	0,00	0,00	A.I Fundusz jednostki	568 943,46	10 663 203,90
A.II Rzeczowe aktywa trwałe	627 084,52	10 643 991,43	A.II Wynik finansowy netto	77 353,53	-24 554,52
A.II.1 Środki trwałe	627 084,52	8 036 577,77	A.II.1.1 Zysk netto (+)	77 353,53	0,00
A.II.1.1 Grunty	0,00	0,00	A.II.1.2 Strata netto (-)	0,00	-24 554,52
A.II.1.2 Budynki, lokale i obiekty inżynierii lądowej i wodnej	0,00	6 748 016,97	A.III Nadwyżka środków obrotowych (-)	0,00	0,00
A.II.1.3 Urządzenia techniczne i maszyny	145 178,52	923 494,80	A.IV Odpisy z wyniku finansowego (-)	0,00	0,00
A.II.1.4 Środki transportu	481 906,00	365 066,00	A.V Fundusz mienia zlikwidowanych jednostek	0,00	0,00
A.II.1.5 Inne środki trwałe	0,00	0,00	A.VI Inne	0,00	0,00
A.II.2 Inwestycje rozpoczęte (środki trwałe w budowie)	0,00	2 607 413,66	B Fundusz celowe	0,00	0,00
A.II.3 Środki przekazane na poczet inwestycji	0,00	0,00	B.1.1 Terenowy Fundusz Ochrony Gruntów Rolnych	0,00	0,00
A.III Należności długoterminowe	0,00	0,00	B.1.2 Wojewódzki Fundusz Gospodarki Zasobem Geodezyjnym i Kartograficznym	0,00	0,00
A.IV Długoterminowe aktywa finansowe	0,00	0,00	B.1.3 Fundusz Socjalny Wsi	0,00	0,00
A.IV.1.1 Akcje i udziały	0,00	0,00	B.1.4 Powiatowy Fundusz Gospodarki Zasobem Geodezyjnym i Kartograficznym	0,00	0,00
A.IV.1.2 Papiery wartościowe długoterminowe	0,00	0,00	B.1.5 Gminny Fundusz Gospodarki Zasobem Geodezyjnym i Kartograficznym	0,00	0,00
A.IV.1.3 Inne długoterminowe aktywa finansowe	0,00	0,00	B.1.6 Powiatowy Fundusz Ochrony Środowiska i Gospodarki Wodnej	0,00	0,00
A.V Wartość mienia zlikwidowanych jednostek	0,00	0,00	B.1.7 Gminny Fundusz Ochrony Środowiska i Gospodarki Wodnej	0,00	0,00

SKARBNIK GMINY

mgr Beata Skóra  
Główny Księgowy Budżetu  
(główny księgowy)

BeSTia

2011-04-21

(rok, miesiąc, dzień)

3F4AC5F4D61883F0

BURMISTRZ

mgr Beata Duda

(kierownik jednostki)

B Aktywa obrotowe	192 262,86	455 483,99	C Zobowiązania długoterminowe	0,00	0,00
B.I Zapasy	6 903,59	6 889,84	D Zobowiązania krótkoterminowe i fundusze specjalne	173 050,39	460 826,04
B.I.1.1 Materiały	6 903,59	6 889,84	D.I Zobowiązania krótkoterminowe	172 683,70	460 215,71
B.I.1.2 Półprodukty i produkty w toku	0,00	0,00	D.I.1.1 Zobowiązania z tytułu dostaw i usług	52 865,82	50 564,85
B.I.1.3 Produkty gotowe	0,00	0,00	D.I.1.2 Zobowiązania według budżetów	13 974,00	241 537,27
B.I.1.4 Towary	0,00	0,00	D.I.1.3 Zobowiązania z tytułu ubezpieczeń społecznych	58 347,20	74 157,95
B.II Należności krótkoterminowe	117 085,44	392 255,48	D.I.1.4 Zobowiązania z tytułu wynagrodzeń	40 995,71	70 385,74
B.II.1.1 Należności z tytułu dostaw i usług	114 337,44	153 413,52	D.I.1.5 Pozostałe zobowiązania	6 500,97	23 569,90
B.II.1.2 Należności od budżetów	2 748,00	237 153,00	D.I.1.6 Sumy obce (depozytowe, zabezpieczenie wykonania umów)	0,00	0,00
B.II.1.3 Należności z tytułu ubezpieczeń społecznych	0,00	0,00	D.I.1.7 Rozliczenia z tytułu środków na wydatki budżetowe i z tytułu dochodów budżetowych	0,00	0,00
B.II.1.4 Pozostałe należności	0,00	1 688,96	D.I.1.8 Rezerwy na zobowiązania	0,00	0,00
B.II.1.5 Rozliczenia z tytułu środków na wydatki budżetowe i z tytułu dochodów budżetowych	0,00	0,00	D.II Fundusze specjalne	366,69	610,33
B.III Środki pieniężne	68 273,83	55 715,70	D.II.1.1 Zakładowy fundusz świadczeń socjalnych	366,69	610,33
B.III.1.1 Środki pieniężne w kasie	0,00	0,00	D.II.1.2 Inne fundusze	0,00	0,00
B.III.1.2 Środki pieniężne na rachunkach bankowych	67 907,14	55 105,37	E Rozliczenia międzyokresowe	0,00	0,00
B.III.1.3 Inne środki pieniężne	366,69	610,33	E.I Rozliczenia międzyokresowe przychodów	0,00	0,00
B.IV Krótkoterminowe papiery wartościowe	0,00	0,00	E.II Inne rozliczenia międzyokresowe	0,00	0,00
B.V Rozliczenia międzyokresowe	0,00	622,97	F Inne pasywa	0,00	0,00
C Inne aktywa	0,00	0,00			
<b>Suma aktywów</b>	<b>819 347,38</b>	<b>11 099 475,42</b>	<b>Suma pasywów</b>	<b>819 347,38</b>	<b>11 099 475,42</b>

A. Objasnienie - wykazane w bilansie wartości aktywów trwałych i obrotowych są pomniejszone odpowiednio o umorzenie i odpisy aktualizujące.

B. Informacje uzupełniające istotne dla rzetelności i przejrzystości sytuacji finansowej i majątkowej:

SKARBNIK GMINY

mgr *Bożena Skóra*  
Główny Księgowy Budżetu  
(główny księgowy)

2011-04-21

(rok, miesiąc, dzień)

3F4AC5F4D61883F0

BURMISTRZ

mgr *Beata Duda*

(kierownik jednostki)

Symbol	Opis	Wartość
1	umorzenie wartości niematerialnych i prawnych	4 000,00
2	umorzenie środków trwałych	7 224 910,39
3	umorzenie pozostałych środków trwałych i wyposażenia	81 603,28
4	odpisy aktualizujące należności	12 835,33

SKARBNIK GMINY

*mgr Bożena Skóra*  
Główny Księgowy Budżetu


(główny księgowy)

2011-04-21

(rok, miesiąc, dzień)

BURMISTRZ

*mgr Beata Duda*  
(kierownik jednostki)

Nazwa i adres jednostki sprawozdawczej Urząd Miasta i Gminy w Kunowie ul. Warszawska 45b 27-415 KUNÓW	<b>Rachunek zysków i strat jednostki (wariant porównawczy)</b>  <b>Sprawozdanie łączne zakładów budżetowych</b>  sporządzony na na dzień <b>31-12-2010 r.</b>	Adresat: <b>ZAAŁACZNIK NR 6</b> Regionalna Izba Obrachunkowa w Kielcach
Numer identyfikacyjny REGON  <b>000542907</b>		Wysłać bez pisma przewodniego <b>B0351CB2EA38B8CB</b> 

	Stan na koniec roku poprzedniego	Stan na koniec roku bieżącego
<b>A. Przychody netto ze sprzedaży i zrównane z nimi, w tym:</b>	2 086 702,32	1 840 928,13
I. Przychody netto ze sprzedaży produktów	2 086 702,32	1 840 578,13
1. w tym: dotacje zaliczane do przychodów (podmiotowe, przedmiotowe, na pierwsze wyposażenie w środki obrotowe)	56 074,76	56 074,76
II. Zmiana stanu produktów (zwiększenia - wartość dodatnia, zmniejszenie - wartość ujemna)	0,00	0,00
III. Koszt wytworzenia produktów na własne potrzeby jednostki	0,00	0,00
IV. Przychody netto ze sprzedaży towarów i materiałów	0,00	350,00
V. Pozostałe dochody budżetowe	0,00	0,00
<b>B. Koszty działalności operacyjnej</b>	2 084 864,34	2 634 674,61
I. Amortyzacja	129 245,44	764 025,81
II. Zużycie materiałów i energii	684 063,23	623 192,97
III. Usługi obce	232 775,18	156 205,60
IV. Podatki i opłaty	53 490,39	53 503,07
V. Wynagrodzenia	808 439,37	829 138,45
VI. Ubezpieczenia społeczne i inne świadczenia dla pracowników	161 357,29	187 361,22
VII. Pozostałe koszty rodzajowe	15 493,44	21 247,49
VIII. Wartość sprzedanych towarów i materiałów	0,00	0,00
IX. Udzielone dotacje	0,00	0,00
X. Inne świadczenia finansowane z budżetu	0,00	0,00
XI. Pozostałe obciążenia	0,00	0,00
<b>C. Zysk (strata) ze sprzedaży (A - B)</b>	1 837,98	-793 746,48
<b>D. Pozostałe przychody operacyjne</b>	129 245,44	764 025,81
I. Zysk ze zbycia niefinansowych aktywów trwałych	0,00	0,00
II. Dotacje	0,00	0,00
III. Pokrycie amortyzacji	129 245,44	764 025,81
IV. Inne przychody operacyjne	0,00	0,00

SKARBNIK GMINY

 mgr Bożena Skóra  
 (główny księgowy)

2011-04-21

(rok, miesiąc, dzień)

mgr Beata Duda

(kierownik jednostki)

E.	Pozostałe koszty operacyjne	54 526,83	2 038,15
I.	Koszty inwestycji finansowanych ze środków własnych zakładów budżetowych i dochodów własnych jednostek budżetowych	54 248,03	1 477,00
II.	Pozostałe koszty operacyjne	278,80	561,15
F.	Zysk (strata) z działalności operacyjnej (C + D - E)	76 556,59	-31 758,82
G.	Przychody finansowe	2 992,94	7 204,30
I.	Dywidendy i udziały w zyskach	0,00	0,00
II.	Odsetki	2 992,94	7 204,30
III.	Inne	0,00	0,00
H.	Koszty finansowe	0,00	0,00
I.	Odsetki	0,00	0,00
II.	Inne	0,00	0,00
I.	Zysk (strata) z działalności gospodarczej (F + G - H)	79 549,53	-24 554,52
J.	Wynik zdarzeń nadzwyczajnych (J.I. - J.II.)	0,00	0,00
I.	Zyski nadzwyczajne	0,00	0,00
II.	Straty nadzwyczajne	0,00	0,00
K.	Zysk (strata) brutto (I +- J)	79 549,53	-24 554,52
L.	Podatek dochodowy	2 196,00	0,00
M.	Pozostałe obowiązkowe zmniejszenia zysku (zwiększenia straty) oraz nadwyżki środków obrotowych	0,00	0,00
N.	Zysk (strata) netto (K - L - M)	77 353,53	-24 554,52


SKARBNIK GMINY  
*mgr Bożena Skóra*  
 Główny Księgowy Budżetu  
 (główny księgowy)

2011-04-21

(rok, miesiąc, dzień)

B0351CB2EA38B8CB

BURMISTRZ  
*mgr Beata Wuda*  
 (kierownik jednostki)

Nazwa i adres jednostki sprawozdawczej Urząd Miasta i Gminy w Kunowie ul. Warszawska 45b 27-415 KUNÓW	Zestawienie zmian w funduszu jednostki  <b>Sprawozdanie łączne zakładów budżetowych</b>  sporządzone na <b>ZAŁĄCZNIK NR 7</b> na dzień <b>31-12-2010 r.</b>	Adresat: Regionalna Izba Obrachunkowa w Kielcach
Numer identyfikacyjny REGON  <b>000542907</b>		Wysłać bez pisma przewodniego 408389AC699CAE17 

		Stan na koniec roku poprzedniego	Stan na koniec roku bieżącego
I.	Fundusz jednostki na początku okresu (BO)	321 057,56	568 943,46
II.	Zwiększenie funduszu (z tytułu)	402 231,34	18 628 952,70
II.1.	Zysk bilansowy za rok ubiegły	52 901,34	77 353,53
II.2.	Zrealizowane wydatki budżetowe	0,00	0,00
II.3.	Dotacje, środki na inwestycje, odpisy z wyniku finansowego na inwestycje	349 330,00	4 458 410,66
II.4.	Aktualizacja środków trwałych	0,00	0,00
II.5.	Nieodpłatnie otrzymane środki trwałe i inwestycje	0,00	14 093 188,51
II.6.	Aktywa przejęte od zlikwidowanych (połączonych) jednostek	0,00	0,00
II.7.	Środki obrotowe otrzymane w ramach centralnego zaopatrzenia	0,00	0,00
II.8.	Pozostałe odpisy z wyniku finansowego za rok bieżący	0,00	0,00
II.9.	Inne zwiększenia	0,00	0,00
III.	Zmniejszenia funduszu jednostki (z tytułu)	154 345,44	8 534 692,26
III.1.	Strata za rok ubiegły	0,00	0,00
III.2.	Zrealizowane dochody budżetowe	0,00	0,00
III.3.	Rozliczenie wyniku finansowego i środków obrotowych za rok ubiegły	0,00	0,00
III.4.	Dotacje i środki na inwestycje	0,00	1 740 151,78
III.5.	Pokrycie amortyzacji	129 245,44	764 025,81
III.6.	Aktualizacja środków trwałych	0,00	0,00
III.7.	Wartość sprzedanych i nieodpłatnie przekazanych środków trwałych i inwestycji	0,00	188 686,24
III.8.	Pasywa przejęte od zlikwidowanych (połączonych) jednostek	0,00	0,00
III.9.	Środki obrotowe przekazane w ramach centralnego zaopatrzenia	0,00	0,00
III.10.	Inne zmniejszenia	25 100,00	5 841 828,43
IV.	Fundusz jednostki na koniec okresu (BZ) (poz. I+II-III)	568 943,46	10 663 203,90
V.	Wynik finansowy netto za rok bieżący (+,-)	77 353,53	-24 554,52
V.1.	zysk netto	77 353,53	0,00

BURMISTRZ

SKARBNIK GMINY  
 (główny księgowy)  
 Główny Księgowy Budżetu

2011-04-21  
 (rok, miesiąc, dzień)  
 408389AC699CAE17

mgr Beata Duda  
 (kierownik jednostki)

V.2.	strata netto (-)	0,00	-24 554,52
VI.	Nadwyżka dochodów własnych jednostek budżetowych, nadwyżka środków obrotowych zakładów budżetowych, odpisy z wyniku finansowego gospodarstw pomocniczych jednostek budżetowych	0,00	0,00
VII.	Fundusz (poz. IV+,-V-VI)	646 296,99	10 638 649,38

SKARBNIK GMINY

*mgr Bożena Skóra*  
 Główny Księgowy/Budżetu  
 (główny księgowy)

2011-04-21

(rok, miesiąc, dzień)

BURMISTRZ

*mgr Beata Duda*  
 (kierownik jednostki)